

Duschgarnitur ohne Handbrause - Schwarz matt

SERIENSPEZIFISC

26 413 980 Produktversion ab 01.06.2024



- Wandrohr mit Schieber
- Rohrdurchmesser 18 mm
- Rosette 60 x 60 mm
- Stichmaß 800 mm
- Metallbrauseschlauch 1750 mm mit integriertem Verdrehschutz
- Brauseschlauchanschluss 3/8"


Dieser Artikel enthält keine Handbrause!

	Schwarz matt	26 413 980-33
	Chrom	26 413 980-00
	Platin gebürstet	26 413 980-06
	Platin	26 413 980-08
	Dark Chrome	26 413 980-19
	Light Gold gebürstet	26 413 980-27
	Messing gebürstet (23kt Gold)	26 413 980-28
	Champagne gebürstet (22kt Gold)	26 413 980-46
	Champagne (22kt Gold)	26 413 980-47
	Chrom gebürstet	26 413 980-93
	Dark Platinum gebürstet	26 413 980-99


Benötigtes Zubehör

	<b>Handbrause FlowReduce - Schwarz matt</b>	28 012 979-33 0010
---	---	--------------------


Benötigtes Zubehör

	<b>Handbrause - Schwarz matt</b>	28 016 979-33
---	----------------------------------	---------------

Benötigtes Zubehör

	<b>Handbrause FlowReduce - Schwarz matt</b>	28 016 979-33 0010
---	---	--------------------

Benötigtes Zubehör

	<b>Handbrause FlowReduce - Schwarz matt</b>	28 018 979-33 0010
---	---	--------------------


Benötigtes Zubehör

	<b>SERIENNEUTRAL Handbrause FlowReduce - Schwarz matt</b>	28 025 979-33 0010
---	---	--------------------


Benötigtes Zubehör

	<b>SERIENNEUTRAL Handbrause FlowReduce - Schwarz matt</b>	28 027 979-33 0010
---	---	--------------------


Benötigtes Zubehör

	<b>Handbrause - Schwarz matt</b>	28 018 979-33
---	----------------------------------	---------------

Benötigtes Zubehör

	<b>Handbrause - Schwarz matt</b>	28 017 979-33
---	----------------------------------	---------------

Benötigtes Zubehör

	<b>Handbrause - Schwarz matt</b>	28 012 979-33
---	----------------------------------	---------------

Benötigtes Zubehör

	<b>SERIENNEUTRAL Handbrause FlowReduce - Schwarz matt</b>	28 029 979-33 0010
---	---	--------------------

Benötigtes Zubehör

	<b>SERIENNEUTRAL Handbrause - Schwarz matt</b>	28 029 979-33
---	--	---------------



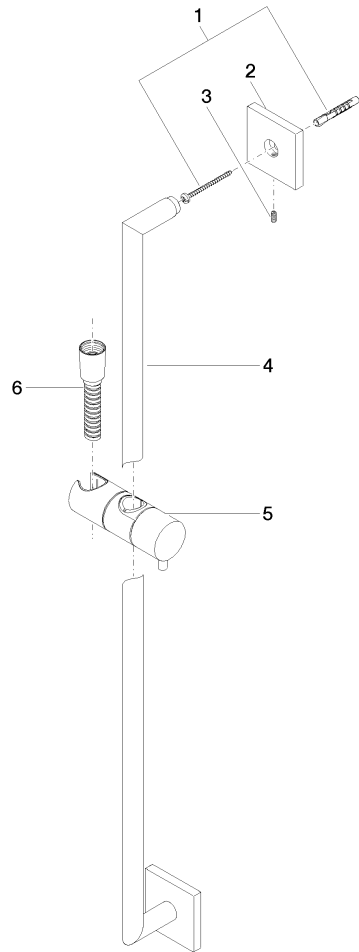
Codes & Standards

ASME A112.18.1	cUPC	Scottish Water Byelaws	UK Water Supply Regulations
XP P 41-280			

Zertifikate und Nachhaltigkeit

WRAS_2009	ACS_20 ACC LY	IAPMO_4976
-----------	---------------	------------

Ersatzteile für die  
anderen  
Oberflächenvarianten  
finden Sie hier:  
Chrom



### Ersatzteilstückliste

Nr.	Artikelnummer	Benennung	Verbaumenge	Lieferzeit
4	05 28 22 590 01-33	Stange	1,00	30
3	09 31 11 061 90	Stift	2,00	2
2	08 17 98 507-33	Halter	2,00	30
5	12 580 970-33	Schieber - Schwarz matt	1,00	10
6	28 322 970-33	Metall-Brauseschlauch 1/2" x 3/8" x 1750 mm - Schwarz matt	1,00	2
1	05 30 31 025 00 90	Befestigungssatz	2,00	2