

MADISON Shower Pipe mit Brausebatterie ohne Handbrause - Dark Platinum gebürstet

MADISON

26 632 360 Produktversion ab 01.07.2025



- Regenbrause:**
 - Regenbrause Ø 200 mm
 - Kopfbrause: Regenstrahl
 - Durchfluss Regenbrause max. 14 l/min (bei 3 Bar)
 - Funktion ab: 8 l/min

Handbrause:








Bedienelement:
 - Drehumstellung Standbrause/ Handbrause
 - Metallbrauseschlauch 1250 mm mit integriertem Verdrehschutz

Technische Daten:
 - Ausladung Standbrause 420 mm
 - Höhe Armatur bis Regenbrause (Unterkante) 1009 mm
 - Höhe Armatur bis Oberkante Bogen 1180 mm
 - Rosette für Wandbefestigung Ø 70 mm
 - Rosette für Brausebatterie Ø 60 mm
 - Rosette für Brausehalter Ø 66 mm
 - Rohrdurchmesser 20 mm
 - Stichmaß 150 mm ± 13 mm
 - Anschluss 1/2"

Hinweise:
 - Dieses Produkt leistet einen Beitrag zur Erfüllung der Vorgaben von nachhaltigen Gebäudezertifizierungen, z.B. LEED®, BREEAM®, DGNB

Dieser Artikel enthält keine Handbrause!

Eigensicher gegen Rückfließen.

	Dark Platinum gebürstet	26 632 360-99
	Chrom	26 632 360-00
	Platin gebürstet	26 632 360-06
	Platin	26 632 360-08
	Messing (23kt Gold)	26 632 360-09
	Messing gebürstet (23kt Gold)	26 632 360-28
	Dark Brass gebürstet	26 632 360-39

Benötigtes Zubehör

	MADISON Handbrause - Dark Platinum gebürstet	28 002 978-99
	<ul style="list-style-type: none"> •Brausekopf Ø 95 mm •Weitere Handbrausen finden Sie ab Seite {PAGE} •Dreifach verstellbar: COMPACT RAIN, COMPACT SOFT FLOW, COMPACT AQUAPRESSURE FLOW, Durchfluss max. l/min (bei 3 Bar) 	

Benötigtes Zubehör

	MADISON Metall-Handbrause mit Porzellangriff (weiß) FlowReduce - Dark Platinum gebürstet	28 002 970-99 0010
---	---	--------------------

Benötigtes Zubehör

	MADISON Handbrause FlowReduce - Dark Platinum gebürstet	28 002 978-99 0010
	<ul style="list-style-type: none"> •Brausekopf Ø 95 mm •Weitere Handbrausen finden Sie ab Seite {PAGE} •Dreifach verstellbar: COMPACT RAIN, COMPACT SOFT FLOW, COMPACT AQUAPRESSURE FLOW, Durchfluss max. l/min (bei 3 Bar) 	

MADISON Shower Pipe mit Brausebatterie ohne Handbrause - Dark Platinum gebürstet

MADISON

26 632 360 Produktversion ab 01.07.2025
mm [inches]



Durchflussdiagramm



Codes & Standards

DIN 4109

EN 1717

ISO 3822

Scottish Water
Byelaws

UK Water Supply
Regulations

Ü-Zeichen



MADISON Shower Pipe mit Brausebatterie ohne Handbrause - Dark Platinum gebürstet

MADISON

26 632 360 Produktversion ab 01.07.2025

Zertifikate und Nachhaltigkeit

Belgaqua_21-023-2 LGA_29

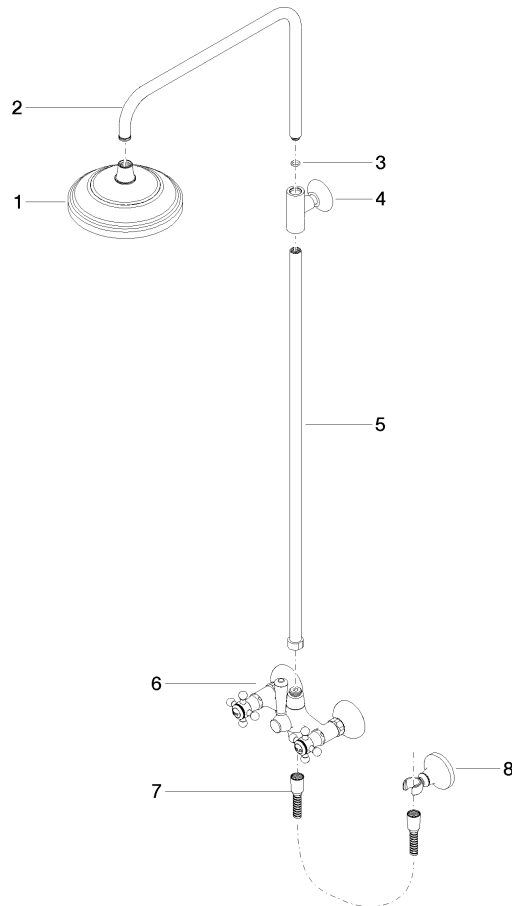
WRAS_2204

MADISON Shower Pipe mit Brausebatterie ohne Handbrause - Dark Platinum gebürstet

MADISON

26 632 360 Produktversion ab 01.07.2025

Ersatzteile für die
anderen
Oberflächenvarianten
finden Sie hier:
Chrom



Ersatzteilstückliste

Nr.	Artikelnummer	Benennung	Verbaumenge	Lieferzeit
8	28 050 410-99	Halter	1,00	60
2	04 28 22 101 20-99	Auslauf	1,00	20
5	90 28 22 096 00-99	Rohr	1,00	20
4	90 17 11 033 00-99	Halter	1,00	20
7	28 104 970-99	Metall-Brauseschlauch 1/2" x 1/2" x 1250 mm - Dark Platinum gebürstet	1,00	2
6	04 17 10 001 00-99	Armatür	1,00	20
3	90 14 10 011 00 90	Dichtung	1,00	2
1	04 12 05 038 01-99	Brause	1,00	20