













- COMPACT RAIN, Durchfluss max. 15 l/min (bei 3 Bar)
- Brauseabgang 1/2"
- Metallbrauseschlauch 1250 mm mit integriertem Verdrehschutz
- mit Antikalk-System

**Technische Daten:**

- Rosette für Wandanschlussbogen Ø 55 mm
- Rosette für Brausehalter Ø 55 mm
- Wandanschlussbogen 1/2"

**Hinweise:**

Eigensicher gegen Rückfließen.

	Bronze gebürstet	27 802 892-42
	Chrom	27 802 892-00
	Chrom	27 802 892-00 0010
	Platin gebürstet	27 802 892-06
	Platin gebürstet	27 802 892-06 0010
	Platin	27 802 892-08
	Platin	27 802 892-08 0010
	Dark Chrome	27 802 892-19
	Dark Chrome	27 802 892-19 0010
	Messing gebürstet (23kt Gold)	27 802 892-28
	Messing gebürstet (23kt Gold)	27 802 892-28 0010
	Schwarz matt	27 802 892-33
	Schwarz matt	27 802 892-33 0010
	Dark Brass gebürstet	27 802 892-39 0010
	Dark Brass gebürstet	27 802 892-39
	Bronze gebürstet	27 802 892-42 0010
	Champagne gebürstet (22kt Gold)	27 802 892-46 0010
	Champagne gebürstet (22kt Gold)	27 802 892-46
	Champagne (22kt Gold)	27 802 892-47
	Champagne (22kt Gold)	27 802 892-47 0010
	Chrom gebürstet	27 802 892-93
	Chrom gebürstet	27 802 892-93 0010
	Dark Platinum gebürstet	27 802 892-99
	Dark Platinum gebürstet	27 802 892-99 0010



## TARA Schlauchbrausegarnitur mit Einzelrosetten - Bronze gebürstet

TARA

27 802 892 Produktversion ab 03.06.2020

### Empfohlenes Zubehör

**UP-Wandwinkel -**

35 085 970 90



27 802 892 Produktversion ab 03.06.2020

mm [inches]



### Durchflussdiagramm



### Codes & Standards

DIN 4109

EN 1717

ISO 3822

Scottish Water  
Byelaws

UK Water Supply  
Regulations

Ü-Zeichen



## TARA Schlauchbrausegarnitur mit Einzelrosetten - Bronze gebürstet

---

TARA

27 802 892 Produktversion ab 03.06.2020

### Zertifikate und Nachhaltigkeit

---

WRAS\_2307

Belgaqua\_21-024-2 LGA\_29

