

Gießrohr mit Abdeckplatte - Dark Chrome








IMO

27 838 979




Passt zu: IMO, MEM, CL.1, CYO

- LAMINAR FLOW, Durchfluss max. 15 l/min (bei 3 Bar)
  - Brauseabgang 3/8"
  - Abdeckplatte 240 x 60 mm
  - Metallbrauseschlauch 1250 mm mit integriertem Verdrehschutz
  - Anschluss 1/2"
  - Steckanschluss-Montage
- Eigensicher gegen Rückfließen.

|   |                               |               |
|---|-------------------------------|---------------|
|  | Dark Chrome                   | 27 838 979-19 |
|  | Chrom                         | 27 838 979-00 |
|  | Platin gebürstet              | 27 838 979-06 |
|  | Platin                        | 27 838 979-08 |
|  | Messing gebürstet (23kt Gold) | 27 838 979-28 |
|  | Chrom gebürstet               | 27 838 979-93 |
|  | Dark Platinum gebürstet       | 27 838 979-99 |

Empfohlenes Zubehör

|   |                          |               |
|---|--------------------------|---------------|
|  | <b>UP-Wandwinkel -</b>   | 35 085 970 90 |
|   | •Max. Einbautiefe 163 mm |               |
|   | •Min. Einbautiefe 90 mm  |               |

27 838 979

mm [inches]



### Durchflussdiagramm



### Zertifikate

LGA\_38675.

