


WATER TUBE Kneipp-Wandanschlussbogen mit Schlauchhalterung mit Einzelrosette FlowReduce - Schwarz matt









SERIENSPEZIFISC

27 841 979



- LAMINAR FLOW, Durchfluss max. 9 l/min (bei 3 Bar)
- mit Mengenregulierung
- Rosette 60 x 60 mm
- Halter für Kneipp-Schlauch
- Wandanschlussbogen 1/2"
- ohne Schlauch
- Dieses Produkt leistet einen Beitrag zur Erfüllung der Vorgaben von nachhaltigen Gebäudezertifizierungen, z.B. LEED®, BREEAM®, DGNB

Eigensicher gegen Rückfließen.

	Schwarz matt	27 841 979-33
	Chrom	27 841 979-00
	Platin gebürstet	27 841 979-06
	Platin	27 841 979-08
	Dark Chrome	27 841 979-19
	Light Gold gebürstet	27 841 979-27
	Messing gebürstet (23kt Gold)	27 841 979-28
	Champagne gebürstet (22kt Gold)	27 841 979-46
	Champagne (22kt Gold)	27 841 979-47
	Chrom gebürstet	27 841 979-93
	Dark Platinum gebürstet	27 841 979-99

# WATER TUBE Kneipp-Wandanschlussbogen mit Schlauchhalterung mit Einzelrosette FlowReduce - Schwarz matt

SERIENSPEZIFISC

27 841 979  
mm [inches]



## Durchflussdiagramm



## Codes & Standards

EN 1717



WATER TUBE Kneipp-Wandanschlussbogen mit Schlauchhalterung mit Einzelrosette FlowReduce - Schwarz matt

---

SERIENSPEZIFISC  
,,

27 841 979

Zertifikate und Nachhaltigkeit

---

Belgaqua\_24-007-2

# WATER TUBE Kneipp-Wandanschlussbogen mit Schlauchhalterung mit Einzelrosette FlowReduce - Schwarz matt

SERIENSPEZIFISC  
,,

27 841 979

Ersatzteile für die  
anderen  
Oberflächenvarianten  
finden Sie hier:  
Chrom

