













28 002 978    Produktversion ab 01.07.2025



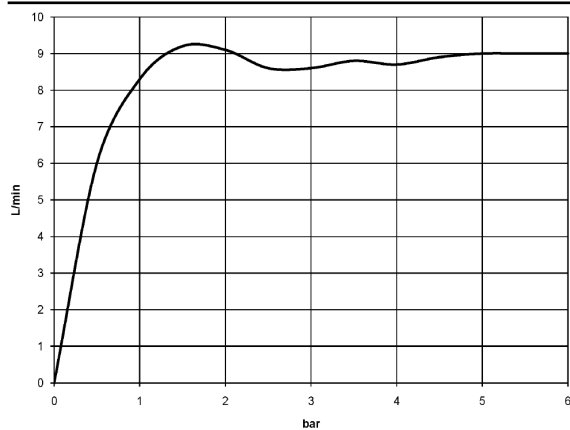
- Dreifach verstellbar: COMPACT RAIN, COMPACT SOFT FLOW, COMPACT AQUAPRESSURE FLOW, Durchfluss max. 9 l/min (bei 3 Bar)
- mit Antikalk-System
- Brausekopf Ø 95 mm
- Anschluss 1/2"

Eigensicher gegen Rückfließen.

	Platin gebürstet	28 002 978-06
	Chrom	28 002 978-00
	Chrom	28 002 978-00 0010
	Platin gebürstet	28 002 978-06 0010
	Platin	28 002 978-08
	Platin	28 002 978-08 0010
	Messing (23kt Gold)	28 002 978-09
	Messing (23kt Gold)	28 002 978-09 0010
	Messing gebürstet (23kt Gold)	28 002 978-28
	Messing gebürstet (23kt Gold)	28 002 978-28 0010
	Dark Brass gebürstet	28 002 978-39
	Dark Brass gebürstet	28 002 978-39 0010
	Chrom gebürstet	28 002 978-93
	Chrom gebürstet	28 002 978-93 0010
	Dark Platinum gebürstet	28 002 978-99
	Dark Platinum gebürstet	28 002 978-99 0010



### Durchflussdiagramm



### Codes & Standards

DIN 4109

ISO 3822

Ü-Zeichen



## MADISON Handbrause - Platin gebürstet

MADISON

28 002 978 Produktversion ab 01.07.2025

Zertifikate und Nachhaltigkeit

LGA\_18

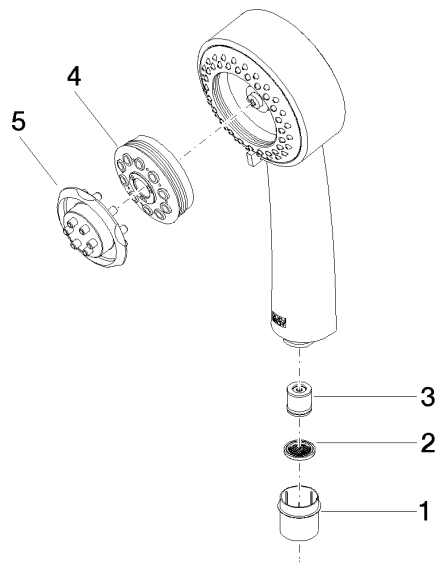
Ersatzteile für die

anderen

Oberflächenvarianten

finden Sie hier:

Chrom



Ersatzteilstückliste

Nr.	Artikelnummer	Benennung	Verbaumenge	Lieferzeit
3	09 23 01 077 90	Durchflussbegrenzer	1,00	2
5	09 30 09 022 90	Schlüssel	1,00	2
4	04 12 11 071 00 90	Brause	1,00	2
1	09 21 02 115 90	Kappe	1,00	2
2	09 23 01 039 90	Sieb	1,00	2