

















28 002 978    Produktversion ab 01.07.2025



- Dreifach verstellbar: COMPACT RAIN, COMPACT SOFT FLOW, COMPACT AQUAPRESSURE FLOW, Durchfluss max. 9 l/min (bei 3 Bar)
- mit Antikalk-System
- Brausekopf Ø 95 mm
- Anschluss 1/2"

Eigensicher gegen Rückfließen.

|   |                               |                    |
|---|-------------------------------|--------------------|
|    | Platin                        | 28 002 978-08      |
|    | Chrom                         | 28 002 978-00      |
|    | Chrom                         | 28 002 978-00 0010 |
|    | Platin gebürstet              | 28 002 978-06      |
|    | Platin gebürstet              | 28 002 978-06 0010 |
|    | Platin                        | 28 002 978-08 0010 |
|    | Messing (23kt Gold)           | 28 002 978-09      |
|    | Messing (23kt Gold)           | 28 002 978-09 0010 |
|    | Messing gebürstet (23kt Gold) | 28 002 978-28      |
|   | Messing gebürstet (23kt Gold) | 28 002 978-28 0010 |
|  | Dark Brass gebürstet          | 28 002 978-39      |
|  | Dark Brass gebürstet          | 28 002 978-39 0010 |
|  | Chrom gebürstet               | 28 002 978-93      |
|  | Chrom gebürstet               | 28 002 978-93 0010 |
|  | Dark Platinum gebürstet       | 28 002 978-99      |
|  | Dark Platinum gebürstet       | 28 002 978-99 0010 |



### Durchflussdiagramm



### Codes & Standards

DIN 4109

ISO 3822

Ü-Zeichen



## MADISON Handbrause - Platin

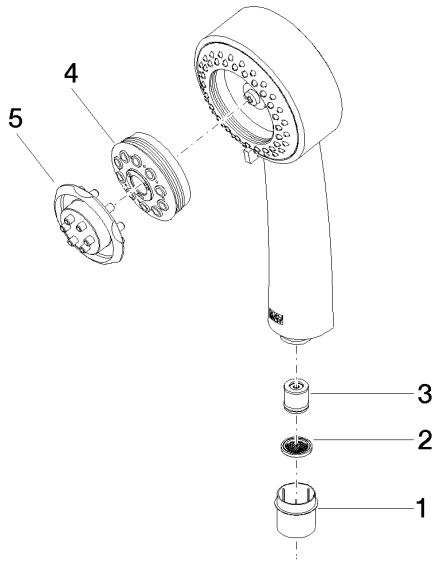
MADISON

28 002 978 Produktversion ab 01.07.2025

Zertifikate und Nachhaltigkeit

LGA\_18

Ersatzteile für die  
anderen  
Oberflächenvarianten  
finden Sie hier:  
Chrom



Ersatzteilstückliste

| Nr. | Artikelnummer      | Benennung           | Verbaumenge | Lieferzeit |
|-----|--------------------|---------------------|-------------|------------|
| 4   | 04 12 11 071 00 90 | Brause              | 1,00        | 2          |
| 3   | 09 23 01 077 90    | Durchflussbegrenzer | 1,00        | 2          |
| 5   | 09 30 09 022 90    | Schlüssel           | 1,00        | 2          |
| 1   | 09 21 02 115 90    | Kappe               | 1,00        | 2          |
| 2   | 09 23 01 039 90    | Sieb                | 1,00        | 2          |