

Handbrause - Messing gebürstet (23kt Gold)

IMO

28 012 979



- Vierfach verstellbar: COMPACT RAIN, COMPACT SOFT FLOW, COMPACT AQUAPRESSURE FLOW, COMPACT CASCADE, Durchfluss max. 15 l/min (bei 3 Bar)
- mit Antikalk-System
- Brausekopf Ø 120 mm
- Anschluss 1/2"

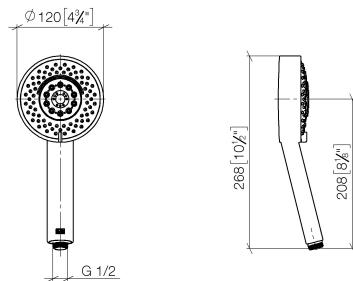
Eigensicher gegen Rückfließen.

Passt zu: IMO, LULU, MADISON, MEM, TARA, CL.1, LISSÉ, VAIA, META, CYO

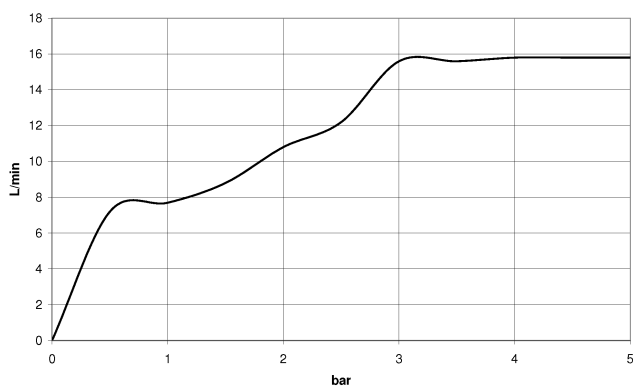
	Messing gebürstet (23kt Gold)	28 012 979-28
	Chrom	28 012 979-00
	Chrom	28 012 979-00 0010
	Platin gebürstet	28 012 979-06
	Platin gebürstet	28 012 979-06 0010
	Platin	28 012 979-08 0010
	Platin	28 012 979-08
	Dark Chrome	28 012 979-19
	Dark Chrome	28 012 979-19 0010
	Messing gebürstet (23kt Gold)	28 012 979-28 0010
	Schwarz matt	28 012 979-33 0010
	Schwarz matt	28 012 979-33
	Champagne gebürstet (22kt Gold)	28 012 979-46
	Champagne gebürstet (22kt Gold)	28 012 979-46 0010
	Champagne (22kt Gold)	28 012 979-47
	Champagne (22kt Gold)	28 012 979-47 0010
	Chrom gebürstet	28 012 979-93
	Chrom gebürstet	28 012 979-93 0010
	Dark Platin gebürstet	28 012 979-99 0010
	Dark Platin gebürstet	28 012 979-99

28 012 979

mm [inches]



Durchflussdiagramm

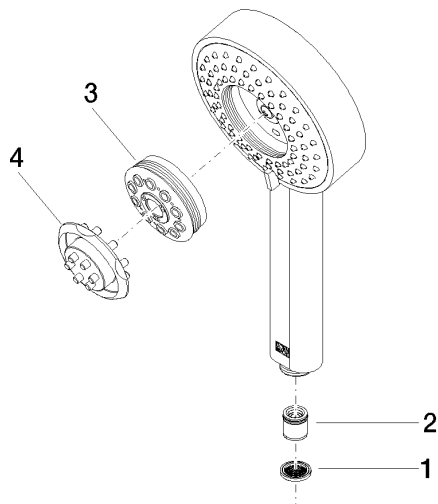


Zertifikate

LGA_29980.

28 012 979

Ersatzteile für die
anderen
Oberflächenvarianten
finden Sie hier:
Chrom



Ersatzteilstückliste

Nr.	Artikelnummer	Benennung	Verbaumenge	Lieferzeit
1	09 23 01 039 90	Sieb	1	2
2	09 23 01 046 90	Rueckflussverhinderer	1	2
3	04 12 11 071 00 90	Brause	1	2
4	09 30 09 022 90	Schluessel	1	2