














- Brausekopf Ø 100 mm
- COMPACT RAIN, Durchfluss max. 5 l/min (bei 3 Bar)
- mit Antikalk-System
- Anschluss 1/2"
- Dieses Produkt leistet einen Beitrag zur Erfüllung der Vorgaben von nachhaltigen Gebäudezertifizierungen, z.B. LEED®, BREEAM®, DGNB

Eigensicher gegen Rückfließen.

	Light Gold	28 025 979-26 0010
	Chrom	28 025 979-00 0010
	Platin gebürstet	28 025 979-06 0010
	Platin	28 025 979-08 0010
	Dark Chrome	28 025 979-19 0010
	Messing gebürstet (23kt Gold)	28 025 979-28 0010
	Schwarz matt	28 025 979-33 0010
	Champagne gebürstet (22kt Gold)	28 025 979-46 0010
	Champagne (22kt Gold)	28 025 979-47 0010
	Chrom gebürstet	28 025 979-93 0010
	Dark Platinum gebürstet	28 025 979-99 0010

mm [inches]



Codes & Standards			
DIN 4109	ISO 3822	Scottish Water Byelaws	UK Water Supply Regulations
Ü-Zeichen			

Zertifikate und Nachhaltigkeit	
LGA_38	WRAS_250102

Ersatzteile für die
anderen
Oberflächenvarianten
finden Sie hier:
Chrom



Ersatzteilstückliste

Nr.	Artikelnummer	Benennung	Verbaumenge	Lieferzeit
1	09 23 01 039 90	Sieb	1,00	2