

SERIENNEUTRAL Handbrause - Dark Brass gebürstet
























SERIENNEUTRAL

28 029 979 Produktversion ab 01.04.2024



- COMPACT RAIN, Durchfluss max. 15 l/min (bei 3 Bar)
- mit Antikalk-System
- Anschluss 1/2"

Eigensicher gegen Rückfließen.

	Dark Brass gebürstet	28 029 979-39
	Chrom	28 029 979-00
	Chrom	28 029 979-00 0010
	Platin gebürstet	28 029 979-06 0010
	Platin gebürstet	28 029 979-06
	Platin	28 029 979-08 0010
	Platin	28 029 979-08
	Dark Chrome	28 029 979-19 0010
	Dark Chrome	28 029 979-19
	Light Gold	28 029 979-26
	Light Gold	28 029 979-26 0010
	Light Gold gebürstet	28 029 979-27 0010
	Light Gold gebürstet	28 029 979-27
	Messing gebürstet (23kt Gold)	28 029 979-28
	Messing gebürstet (23kt Gold)	28 029 979-28 0010
	Schwarz matt	28 029 979-33 0010
	Schwarz matt	28 029 979-33
	Dark Brass gebürstet	28 029 979-39 0010
	Champagne gebürstet (22kt Gold)	28 029 979-46 0010
	Champagne gebürstet (22kt Gold)	28 029 979-46
	Champagne (22kt Gold)	28 029 979-47
	Champagne (22kt Gold)	28 029 979-47 0010
	Chrom gebürstet	28 029 979-93
	Chrom gebürstet	28 029 979-93 0010
	Dark Platin gebürstet	28 029 979-99 0010
	Dark Platin gebürstet	28 029 979-99



SERIENNEUTRAL Handbrause - Dark Brass gebürstet

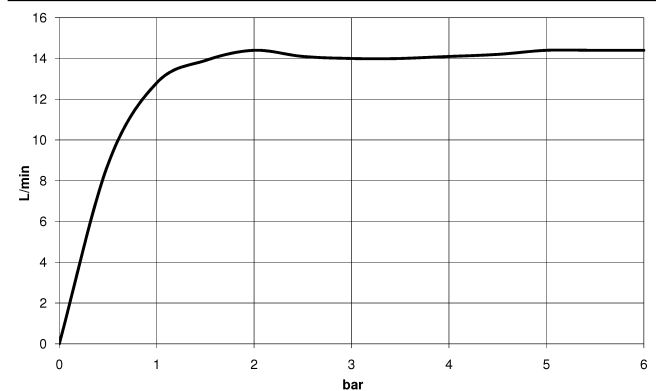
SERIENNEUTRAL

28 029 979 Produktversion ab 01.04.2024

mm [inches]



Durchflussdiagramm



Codes & Standards

DIN 4109

ISO 3822

Scottish Water
Byelaws

UK Water Supply
Regulations

Ü-Zeichen



SERIENNEUTRAL Handbrause - Dark Brass gebürstet

SERIENNEUTRAL


28 029 979 Produktversion ab 01.04.2024

Zertifikate und Nachhaltigkeit

LGA_38

WRAS_250102

Ersatzteile für die
anderen
Oberflächenvarianten
finden Sie hier:
Chrom



Ersatzteilstückliste

Nr.	Artikelnummer	Benennung	Verbaumenge	Lieferzeit
1	09 23 01 039 90	Sieb	1,00	2
2	09 21 02 153-39	Kappe	1,00	60