



- Regenbrause 300 x 240 mm
- PURE RAIN, Durchfluss max. 12 l/min (bei 3 Bar)
- PURIFY RAIN, Durchfluss max. 6 l/min (bei 3 Bar)
- mit Antikalk-System

**Technische Daten:**

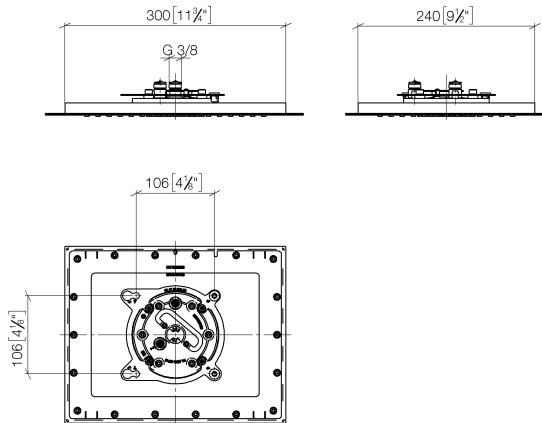
- Min. Einbautiefe 137 mm

**Planungshinweise:**

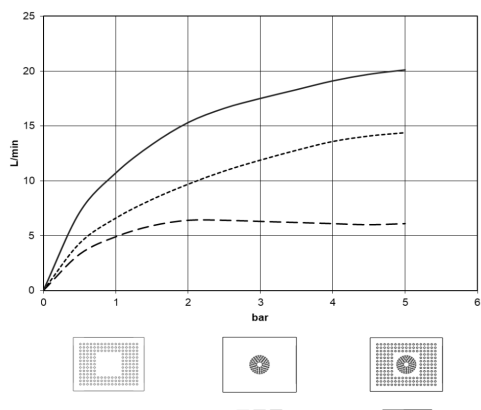
- Zur gleichzeitigen Ansteuerung der Strahlarten empfehlen wir das xTool Thermostatmodul
- Nicht zur Verwendung im Dampfbad geeignet.

|   |                                 |               |
|---|---------------------------------|---------------|
|    | Dark Brass gebürstet            | 28 043 980-39 |
|    | Chrom                           | 28 043 980-00 |
|    | Platin gebürstet                | 28 043 980-06 |
|    | Platin                          | 28 043 980-08 |
|    | Dark Chrome                     | 28 043 980-19 |
|    | Light Gold gebürstet            | 28 043 980-27 |
|    | Messing gebürstet (23kt Gold)   | 28 043 980-28 |
|    | Schwarz matt                    | 28 043 980-33 |
|    | Champagne gebürstet (22kt Gold) | 28 043 980-46 |
|   | Champagne (22kt Gold)           | 28 043 980-47 |
|  | Chrom gebürstet                 | 28 043 980-93 |
|  | Dark Platinum gebürstet         | 28 043 980-99 |

mm [inches]



### Durchflussdiagramm



### Codes & Standards

DIN 4109

ISO 3822

Scottish Water  
Byelaws

UK Water Supply  
Regulations

### Ü-Zeichen



## Regenbrause für Deckeneinbau 300 x 240 mm - Dark Brass gebürstet

SERIENSPEZIFISC

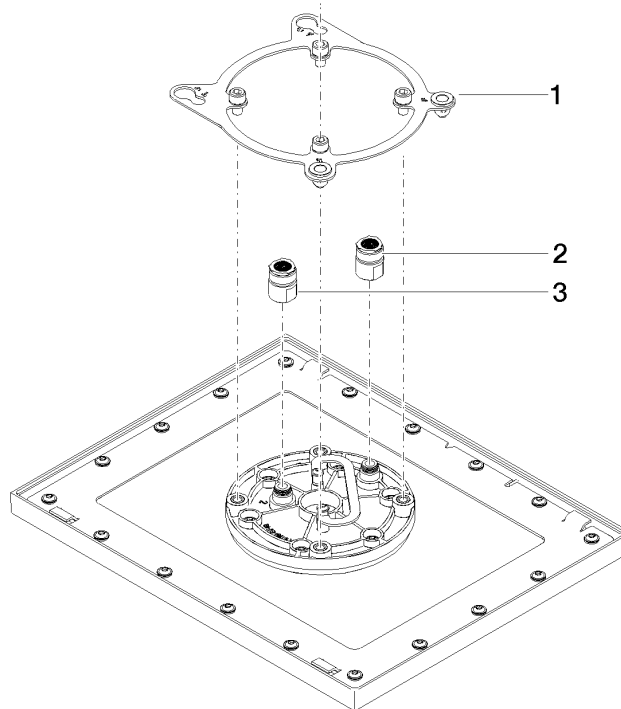
28 043 980 Produktversion ab 01.05.2022

Zertifikate und Nachhaltigkeit

LGA\_38

WRAS\_240502

Ersatzteile für die  
anderen  
Oberflächenvarianten  
finden Sie hier:  
Chrom



## Ersatzteilstückliste

| Nr. | Artikelnummer      | Benennung | Verbaumenge | Lieferzeit |
|-----|--------------------|-----------|-------------|------------|
| 1   | 90 17 20 260 00 90 | Flansch   | 1,00        | 2          |
| 3   | 90 24 03 309 00 90 | Anschluss | 1,00        | 2          |
| 2   | 90 24 03 309 01 90 | Anschluss | 1,00        | 2          |