









Metall-Brauseschlauch 1/2" x 3/8" x 1750 mm - Chrom

IMO

28 322 970



Passt zu: IMO, LULU, MADISON, MEM, TARA, CL.1, LISSÉ, VAIA, META, CYO

	Chrom	28 322 970-00
	Platin gebürstet	28 322 970-06
	Platin	28 322 970-08
	Messing (23kt Gold)	28 322 970-09
	Dark Brass matt	28 322 970-16
	Dark Chrome	28 322 970-19
	Light Gold	28 322 970-26
	Light Gold gebürstet	28 322 970-27
	Messing gebürstet (23kt Gold)	28 322 970-28
	Schwarz matt	28 322 970-33
	Bronze gebürstet	28 322 970-42
	Champagne gebürstet (22kt Gold)	28 322 970-46
	Champagne (22kt Gold)	28 322 970-47
	Chrom gebürstet	28 322 970-93
	Dark Platinum gebürstet	28 322 970-99



Metall-Brauseschlauch 1/2" x 3/8" x 1750 mm - Chrom

IMO

28 322 970



Metall-Brauseschlauch 1/2" x 3/8" x 1750 mm - Chrom

IMO

28 322 970

Codes & Standards

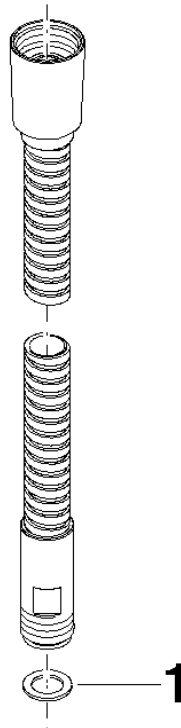
Scottish Water Byelaws	UK Water Supply Regulations	XP P 41-280
---------------------------	--------------------------------	-------------

Zertifikate

WRAS_2009	ACS_20 ACC LY
-----------	---------------

Produktversion ab 4/1/2024

Ersatzteile für die
anderen
Oberflächenvarianten
finden Sie hier: Platin
gebürstet





Metall-Brauseschlauch 1/2" x 3/8" x 1750 mm - Chrom

IMO

28 322 970

Ersatzteilstückliste

Produktversion ab 4/1/2024

Nr.	Artikelnummer	Benennung	Verbaumenge	Lieferzeit
	90 14 20 026 00 90	Dichtung	1	2