





MADISON Wandanschlussbogen - Messing gebürstet (23kt Gold)

MADISON

28 450 410 Produktversion bis 06.07.2018



- Brauseabgang 1/2"
 - Rosette Ø 55 mm
 - Anschluss 1/2"
- Eigensicher gegen Rückfließen.

	Messing gebürstet (23kt Gold)	28 450 410-28
	Chrom	28 450 410-00
	Platin gebürstet	28 450 410-06
	Platin	28 450 410-08
	Messing (23kt Gold)	28 450 410-09
	Dark Brass gebürstet	28 450 410-39 0010
	Dark Brass gebürstet	28 450 410-39
	Dark Platinum gebürstet	28 450 410-99

Empfohlenes Zubehör



- UP-Wandwinkel -**
35 085 970 90
- Max. Einbautiefe 163 mm
 - Min. Einbautiefe 90 mm



Durchflussdiagramm



Codes & Standards

EN 1717	Scottish Water Byelaws	UK Water Supply Regulations
---------	---------------------------	--------------------------------



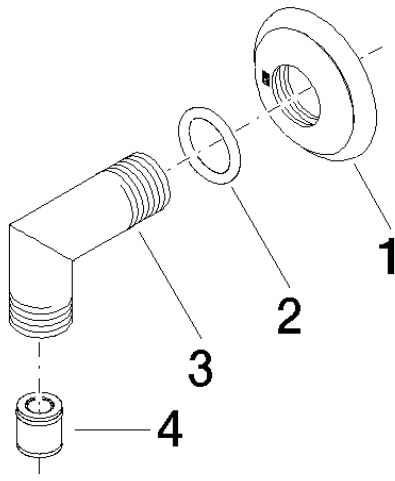
MADISON Wandanschlussbogen - Messing gebürstet (23kt Gold)

MADISON

28 450 410 Produktversion bis 06.07.2018

Zertifikate und Nachhaltigkeit

Belgaqua_21-381-2 WRAS_240502



Ersatzteilstückliste

Nr.	Artikelnummer	Benennung	Verbaumenge	Lieferzeit
3	09 11 03 121-28	Anschluss	1,00	60
1	09 27 35 003-28	Rosette	1,00	60
2	90 14 10 026 00 90	Dichtung	1,00	2
4	90 23 01 141 00 90	Rueckflussverhinderer	1,00	2