




VAIA Wandanschlussbogen - Platin

VAIA

28 450 809



- Brauseabgang 3/8"
  - Rosette Ø 60 mm
  - Anschluss 1/2"
- Eigensicher gegen Rückfließen.

	Platin	28 450 809-08
	Chrom	28 450 809-00
	Platin gebürstet	28 450 809-06
	Dark Chrome	28 450 809-19
	Messing gebürstet (23kt Gold)	28 450 809-28
	Bronze gebürstet	28 450 809-42
	Champagne gebürstet (22kt Gold)	28 450 809-46
	Champagne (22kt Gold)	28 450 809-47
	Dark Platinum gebürstet	28 450 809-99

Empfohlenes Zubehör

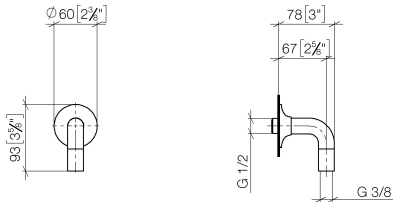


- UP-Wandwinkel -**  
 •Max. Einbautiefe 163 mm  
 •Min. Einbautiefe 90 mm

35 085 970 90

28 450 809

mm [inches]



### Durchflussdiagramm



### Codes & Standards

ASME A112.18.1

cUPC

EN 1717

Scottish Water  
Byelaws

UK Water Supply  
Regulations



## VAIA Wandanschlussbogen - Platin

VAIA

28 450 809

### Zertifikate

IAPMO\_4976

WRAS\_1810

Belgaqua\_22\_280\_2

Produktversion von 3/13/2017 bis 7/6/2018

**Produktversion ab 7/6/2018**





## VAIA Wandanschlussbogen - Platin

VAIA

28 450 809

### Ersatzteilstückliste

Produktversion von 3/13/2017 bis 7/6/2018

#### Produktversion ab 7/6/2018

Nr.	Artikelnummer	Benennung	Verbaumenge	Lieferzeit
	90 27 80 021 00-08	Rosette	6	40