







28 450 809

Produktversion ab 7/6/2018



- Brauseabgang 3/8"
 - Rosette Ø 60 mm
 - Anschluss 1/2"

Eigensicher gegen Rückfließen.

	Dark Platinum gebürstet	28 450 809-99
	Chrom	28 450 809-00
	Platin gebürstet	28 450 809-06
	Platin	28 450 809-08
	Dark Chrome	28 450 809-19
	Messing gebürstet (23kt Gold)	28 450 809-28
	Bronze gebürstet	28 450 809-42
	Champagne gebürstet (22kt Gold)	28 450 809-46
	Champagne (22kt Gold)	28 450 809-47

Empfohlenes Zubehör



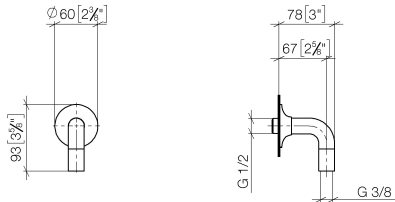
- UP-Wandwinkel -

•Max. Einbautiefe mm

•Min. Einbautiefe mm

35 085 970 90

mm [inches]



Durchflussdiagramm



Codes & Standards

EN 1717

Scottish Water
Byelaws

UK Water Supply
Regulations



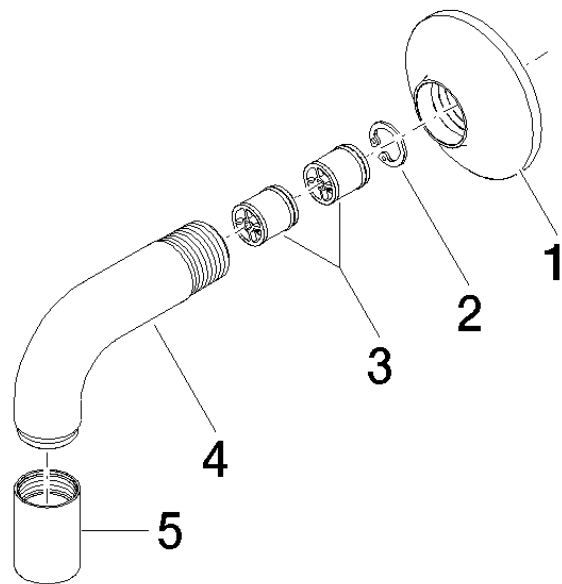
VAIA Wandanschlussbogen - Dark Platinum gebürstet

VAIA

28 450 809 Produktversion ab 7/6/2018

Zertifikate

Belgaqua_22_280_2 WRAS_240702



Ersatzteilstückliste

Nr.	Artikelnummer	Benennung	Verbaumenge	Lieferzeit
1	90 27 80 021 00-99	Rosette	1	20
2	09 16 01 014 90	Ring	1	2
3	90 23 01 141 00 90	Rueckflussverhinderer	2	2
4	09 11 03 123-99	Anschluss	1	20
5	90 21 02 069 00-99	Haube	1	20