


28 450 845    Produktversion ab 02.03.2021



- Brauseabgang 3/8"
  - Rosette 60 x 78 mm
  - Anschluss 1/2"
- Eigensicher gegen Rückfließen.

|   |                         |               |
|---|-------------------------|---------------|
|  | Light Gold gebürstet    | 28 450 845-27 |
|  | Chrom                   | 28 450 845-00 |
|  | Platin gebürstet        | 28 450 845-06 |
|  | Dark Chrome             | 28 450 845-19 |
|  | Light Gold              | 28 450 845-26 |
|  | Schwarz matt            | 28 450 845-33 |
|  | Bronze gebürstet        | 28 450 845-42 |
|  | Chrom gebürstet         | 28 450 845-93 |
|  | Dark Platinum gebürstet | 28 450 845-99 |

Empfohlenes Zubehör



UP-Wandwinkel -

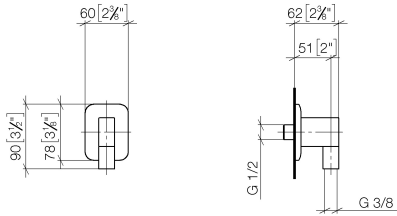
•Min. Einbautiefe 90 mm

•Max. Einbautiefe 163 mm

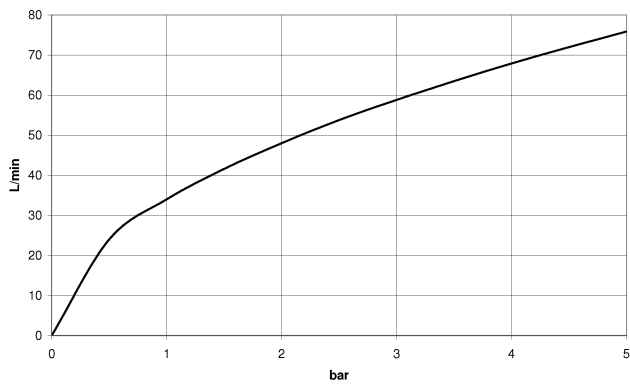
35 085 970 90

28 450 845 Produktversion ab 02.03.2021

mm [inches]



### Durchflussdiagramm



### Codes & Standards

Scottish Water  
Byelaws

UK Water Supply  
Regulations



## LISSE Wandanschlussbogen - Light Gold gebürstet

LISSE

28 450 845 Produktversion ab 02.03.2021

Zertifikate und Nachhaltigkeit

WRAS\_2310



## Ersatzteilstückliste

| Nr. | Artikelnummer      | Benennung             | Verbaumenge | Lieferzeit |
|-----|--------------------|-----------------------|-------------|------------|
| 3   | 09 24 03 116 20 90 | Nippel                | 1,00        | 2          |
| 6   | 09 30 30 054 90    | Schraube              | 1,00        | 2          |
| 7   | 09 31 11 026 90    | Stift                 | 1,00        | 2          |
| 2   | 90 23 01 141 00 90 | Rueckflussverhinderer | 1,00        | 2          |
| 1   | 09 16 01 014 90    | Ring                  | 1,00        | 2          |
| 4   | 09 14 10 008 90    | Dichtung              | 1,00        | 2          |
| 11  | 90 14 10 077 00 90 | Dichtung              | 1,00        | 2          |
| 12  | 09 24 03 107 20 90 | Nippel                | 1,00        | 2          |
| 5   | 09 14 10 142 90    | Dichtung              | 1,00        | 2          |
| 13  | 90 21 02 069 00-27 | Haube                 | 1,00        | 30         |
| 10  | 09 31 11 005 90    | Stift                 | 1,00        | 2          |
| 9   | 09 11 03 046-27    | Anschluss             | 1,00        | 60         |
| 8   | 09 27 84 021-27    | Rosette               | 1,00        | 60         |