





DORNBRACHT YAMOU Kopfbrause - Soft Black

28 503 831

- Ausladung 180-210 mm
- Kugelgelenk 30° schwenkbar
- Normalstrahl
- mit Antikalk-System
- Brausekopf Ø 100 mm
- Rosette Ø 55 mm
- Anschluss 1/2"
- Durchfluss max. 6,8 l/min
- Rosette Ø 55 mm

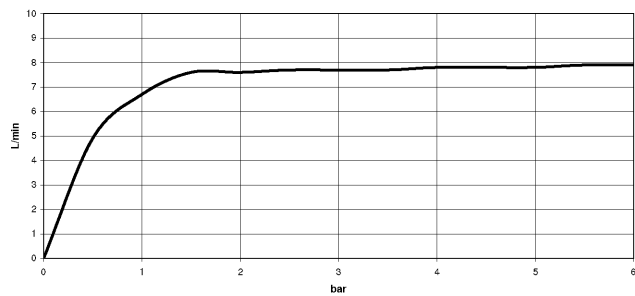
	Soft Black	28 503 831-69
	Chrom	28 503 831-00



DORNBRACHT YAMOU Kopfbrause - Soft Black

28 503 831

Durchflussdiagramm



Codes & Standards

DIN 4109

ISO 3822

Scottish Water
Byelaws

UK Water Supply
Regulations

Ü-Zeichen



DORNBRACHT YAMOU Kopfbrause - Soft Black

28 503 831

Zertifikate

LGA_28

WRAS_240202



DORNBACHT YAMOU Kopfbrause - Soft Black

28 503 831



DORNBRACHT YAMOU Kopfbrause - Soft Black

28 503 831

Ersatzteilstückliste