










- Brausekopf Ø 100 mm
- Dreifach bzw. fünffach verstellbar: COMPACT RAIN, COMPACT SOFT FLOW, COMPACT AQUAPRESSURE FLOW, Durchfluss max. 7,6 l/min (bei 3 Bar)
- Funktion ab: 5,5 l/min
- mit Antikalk-System

Technische Daten:

- Ausladung 155 mm
- Kugelgelenk 18° schwenkbar (in jede Richtung)
- Rosette Ø 60 mm
- Anschluss 1/2"

	Champagne (22kt Gold)	28 505 979-47
	Chrom	28 505 979-00
	Platin gebürstet	28 505 979-06
	Platin	28 505 979-08
	Dark Chrome	28 505 979-19
	Light Gold	28 505 979-26
	Light Gold gebürstet	28 505 979-27
	Messing gebürstet (23kt Gold)	28 505 979-28
	Schwarz matt	28 505 979-33
	Dark Brass gebürstet	28 505 979-39
	Bronze gebürstet	28 505 979-42
	Champagne gebürstet (22kt Gold)	28 505 979-46
	Chrom gebürstet	28 505 979-93
	Dark Platinum gebürstet	28 505 979-99

Empfohlenes Zubehör



- UP-Wandwinkel -**
 •Max. Einbautiefe 163 mm
 •Min. Einbautiefe 90 mm

35 085 970 90

mm [inches]



Durchflussdiagramm



Codes & Standards

DIN 4109

ISO 3822

Scottish Water
Byelaws

UK Water Supply
Regulations

Ü-Zeichen



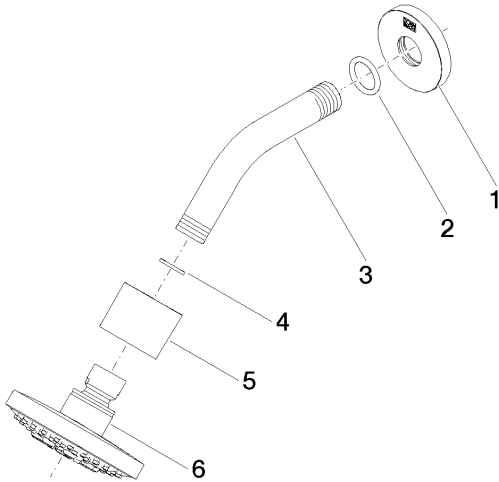
Kopfbrause - Champagne (22kt Gold)

SERIENSPEZIFISC

28 505 979 Produktversion ab 09.03.2015

Zertifikate und Nachhaltigkeit

LGA_28 WRAS_2201



Ersatzteilstückliste

Nr.	Artikelnummer	Benennung	Verbaumenge	Lieferzeit
3	09 11 03 011-47	Anschluss	1,00	30
5	09 11 01 191-47	Abdeckung	1,00	60
1	09 27 22 045-47	Rosette	1,00	30
6	90 12 05 055 00-47	Brause	1,00	60
2	90 14 10 026 00 90	Dichtung	1,00	2
4	90 14 20 002 00 90	Dichtung	1,00	2