

MADISON Kopfbrause - Dark Platinum gebürstet

MADISON















28 508 360    Produktversion ab 01.07.2025



- Brausekopf Ø 94 mm
- Dreifach verstellbar: COMPACT RAIN, COMPACT SOFT FLOW, COMPACT AQUAPRESSURE FLOW, Durchfluss max. 9 l/min (bei 3 Bar)
- Funktion ab: 7 l/min
- mit Antikalk-System

Technische Daten:

- Ausladung 200 mm
- Kugelgelenk 30° schwenkbar
- Rosette Ø 55 mm
- Anschluss 1/2"

	Dark Platinum gebürstet	28 508 360-99
	Chrom	28 508 360-00 0010
	Chrom	28 508 360-00
	Platin gebürstet	28 508 360-06 0010
	Platin gebürstet	28 508 360-06
	Platin	28 508 360-08 0010
	Platin	28 508 360-08
	Messing (23kt Gold)	28 508 360-09 0010
	Messing (23kt Gold)	28 508 360-09
	Messing gebürstet (23kt Gold)	28 508 360-28 0010
	Messing gebürstet (23kt Gold)	28 508 360-28
	Dark Brass gebürstet	28 508 360-39 0010
	Dark Brass gebürstet	28 508 360-39
	Dark Platinum gebürstet	28 508 360-99 0010

Empfohlenes Zubehör



- UP-Wandwinkel -
- Max. Einbautiefe 163 mm
  - Min. Einbautiefe 90 mm

35 085 970 90

Empfohlenes Zubehör

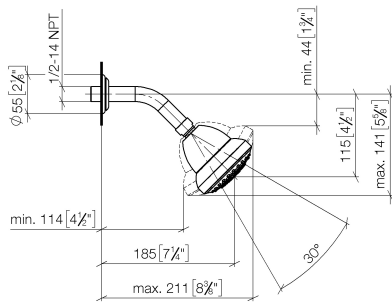


- UP-Wandwinkel -
- Max. Einbautiefe 163 mm
  - Min. Einbautiefe 90 mm

35 085 970 90

28 508 360 Produktversion ab 01.07.2025

mm [inches]



### Durchflussdiagramm





Ersatzteilstückliste

Nr.	Artikelnummer	Benennung	Verbaumenge	Lieferzeit
3	09 11 03 011-99	Anschluss	1,00	20
1	09 27 35 003-99	Rosette	1,00	20
4	04 12 11 120 00-99	Brause	1,00	-
Ersatzteil nicht mehr bestellbar, bitte bestellen Sie den Nachfolgeartikel				
2	90 14 10 026 00 90	Dichtung	1,00	2