

Regenbrause mit Deckenanbindung 300 x 240 mm - Champagne (22kt Gold)

SERIENSPEZIFISC

28 775 980 Produktversion ab 13.03.2017



- Regenbrause 300 x 240 mm
- PURE RAIN, Durchfluss max. 20 l/min (bei 3 Bar)
- Funktion ab: 12 l/min
- Deckenabstand Unterkante Brause 165 mm
- Rosette 60 x 60 wahlweise
- Anschluss 1/2"
- mit Antikalk-System
- mit Leerlauf-Funktion

Produktänderung zum 1.4.2024: Durchfluss max. 20l/min

	Champagne (22kt Gold)	28 775 980-47
	Chrom	28 775 980-00
	Platin gebürstet	28 775 980-06
	Platin	28 775 980-08
	Dark Chrome	28 775 980-19
	Light Gold gebürstet	28 775 980-27
	Messing gebürstet (23kt Gold)	28 775 980-28
	Schwarz matt	28 775 980-33
	Dark Brass gebürstet	28 775 980-39
	Champagne gebürstet (22kt Gold)	28 775 980-46
	Chrom gebürstet	28 775 980-93
	Dark Platinum gebürstet	28 775 980-99

Empfohlenes Zubehör

UP-Wandwinkel -

35 085 970 90

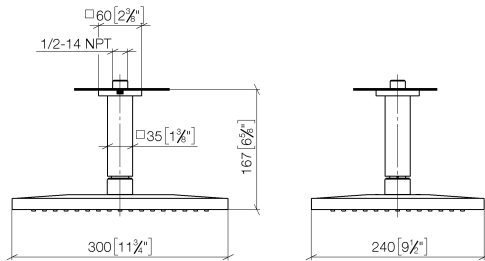


- Max. Einbautiefe 163 mm
- Min. Einbautiefe 90 mm

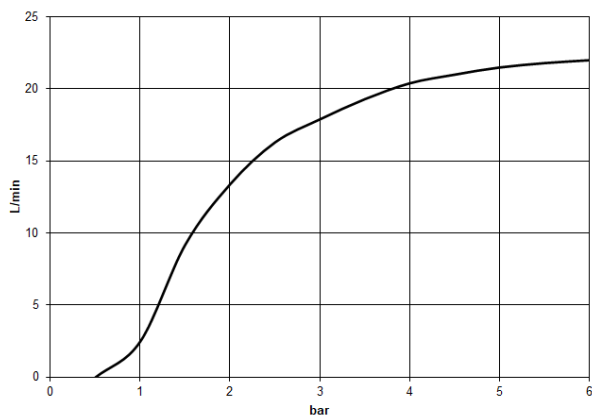
Regenbrause mit Deckenanbindung 300 x 240 mm - Champagne (22kt Gold) SERIENSPEZIFISC

28 775 980 Produktversion ab 13.03.2017

mm [inches]



Durchflussdiagramm



Codes & Standards

DIN 4109

ISO 3822

Scottish Water
Byelaws

UK Water Supply
Regulations

Ü-Zeichen

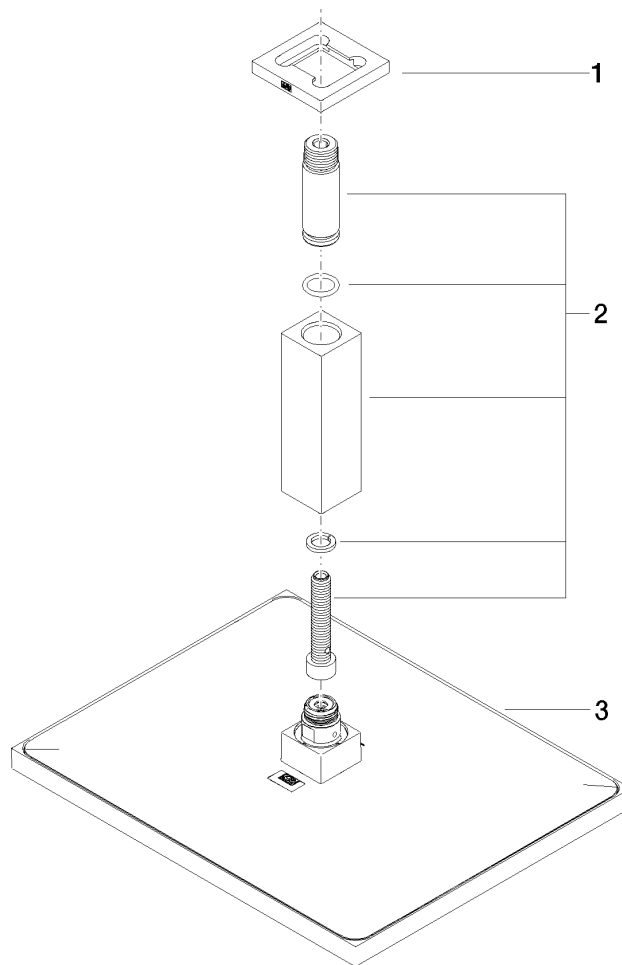


Regenbrause mit Deckenanbindung 300 x 240 mm - Champagne (22kt Gold) **SERIENSPEZIFISC**

28 775 980 Produktversion ab 13.03.2017

Zertifikate und Nachhaltigkeit

LGA_29	WRAS_2212	LGA_38
--------	-----------	--------



Ersatzteilstückliste

Nr.	Artikelnummer	Benennung	Verbaumenge	Lieferzeit
1	09 27 98 017-47	Rosette	1,00	30
2	90 11 10 092 00-47	Anschluss	1,00	30
3	04 12 05 063 00-47	Brause	1,00	30