




33 501 626



- Ausladung 126 mm
- starrer Auslauf
- runder luftangereicherter Strahl
- Armaturenhöhe 132 mm
- Höhe bis Luftsprudler 45 mm
- Bohrungsdurchmesser 35 mm
- 2x Druckschlauch M 10 x 1 eingeschraubt, dichtheitsgeprüft
- Durchfluss max. 7 l/min
- bleifrei

Nur für Becken mit Überlauf geeignet.

	Schwarz matt	33 501 626-33
	Chrom	33 501 626-00
	Chrom gebürstet	33 501 626-93

33 501 626

mm [inches]



Durchflussdiagramm



Codes & Standards

DIN 4109

ISO 3822

Scottish Water
Byelaws

UK Water Supply
Regulations

Ü-Zeichen



33 501 626

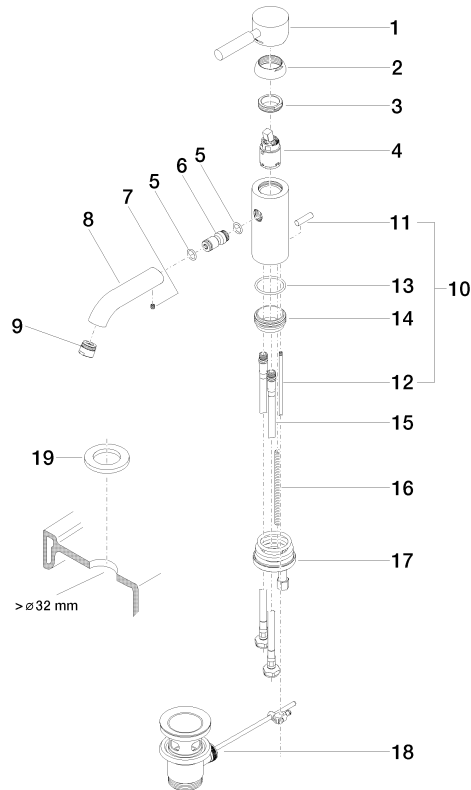
Zertifikate und Nachhaltigkeit

LGA_9

WRAS_240502

33 501 626

Ersatzteile für die
anderen
Oberflächenvarianten
finden Sie hier:
Chrom



Ersatzteilstückliste

Nr.	Artikelnummer	Benennung	Verbaumenge	Lieferzeit
9	90 23 01 022 00-33	Luftsprudler	1,00	30
6	09 24 04 025 10 90	Nippel	1,00	2
16	09 31 11 012 90	Stift	1,00	2
8	09 11 06 059 10-33	Auslauf	1,00	30
14	09 28 10 109-07	Ring	1,00	30
13	09 14 10 119 90	Dichtung	1,00	2
5	09 14 10 003 90	Dichtung	1,00	2
3	09 24 04 130-07	Mutter	1,00	30
10	04 20 62 030 80-33	Zugstange	1,00	30
19	12 730 970-33	Rosette für Hahnlochabdeckung - Schwarz matt	1,00	30
2	09 28 30 008-33	Haube	1,00	30
4	90 15 05 041 00 90	Kartusche	1,00	2
11	09 20 62 030-33	Griff	1,00	30
1	90 20 62 046 00-33	Griff	1,00	30
17	04 30 11 085 88 90	Befestigungssatz	1,00	2
15	04 30 04 104 00 90	Schlauch	2,00	2
12	09 31 09 080-33	Zugstange	1,00	30
7	90 31 11 030 00 90	Stift	1,00	2
18	90 11 01 001 00-33	Ablaufgarnitur	1,00	30