

META SQUARE BAR TAP Einhebelmischer - Chrom gebürstet (Edelstahl-Look)


33 805 861    Produktversion ab 1/1/2025




- Ausladung 166 mm
- schwenkbarer Auslauf 360°
- optional schwenkbegrenzbar mit Schwenkbegrenzungsset 12 820 970 90
- luftangereicherter Strahl
- Durchfluss max. 8 l/min bei 3 bar Fließdruck
- bleifrei
- Dieses Produkt leistet einen Beitrag zur Erfüllung der Vorgaben von nachhaltigen Gebäudezertifizierungen, z.B. LEED®, BREEAM®, DGNB

	Chrom gebürstet (Edelstahl-Look)	33 805 861-93
	Chrom	33 805 861-00
	Platin gebürstet	33 805 861-06
	Platin	33 805 861-08
	Messing (23kt Gold)	33 805 861-09
	Dark Chrome	33 805 861-19
	Messing gebürstet (23kt Gold)	33 805 861-28
	Schwarz matt	33 805 861-33
	Bronze gebürstet	33 805 861-42
	Champagne gebürstet (22kt Gold)	33 805 861-46
	Champagne (22kt Gold)	33 805 861-47
	Dark Platinum gebürstet	33 805 861-99

Empfohlenes Zubehör

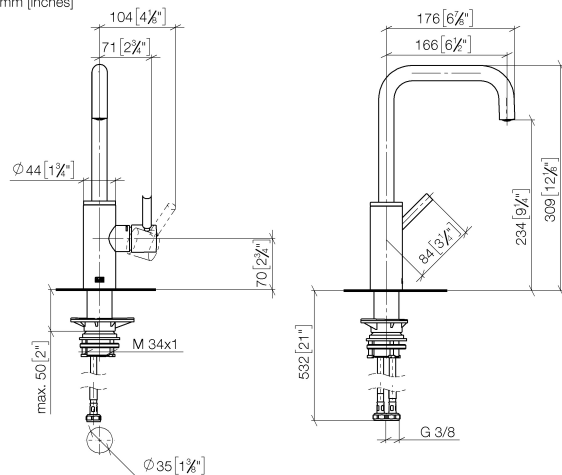
	Schwenkbegrenzungsset -	12 820 970 90
---	-------------------------	---------------

Empfohlenes Zubehör

	Exzenterbetätigung mit Drehknopf - Chrom gebürstet (Edelstahl-Look)	10 712 970-93
---	---	---------------

## META SQUARE BAR TAP Einhebelmischer - Chrom gebürstet (Edelstahl-Look)

33 805 861 Produktversion ab 1/1/2025  
mm [inches]



### Durchflussdiagramm



### Codes & Standards

DIN 4109

ISO 3822

Scottish Water  
Byelaws

UK Water Supply  
Regulations

### Ü-Zeichen



## META SQUARE BAR TAP Einhebelmischer - Chrom gebürstet (Edelstahl-Look)

---

33 805 861 Produktversion ab 1/1/2025

Zertifikate

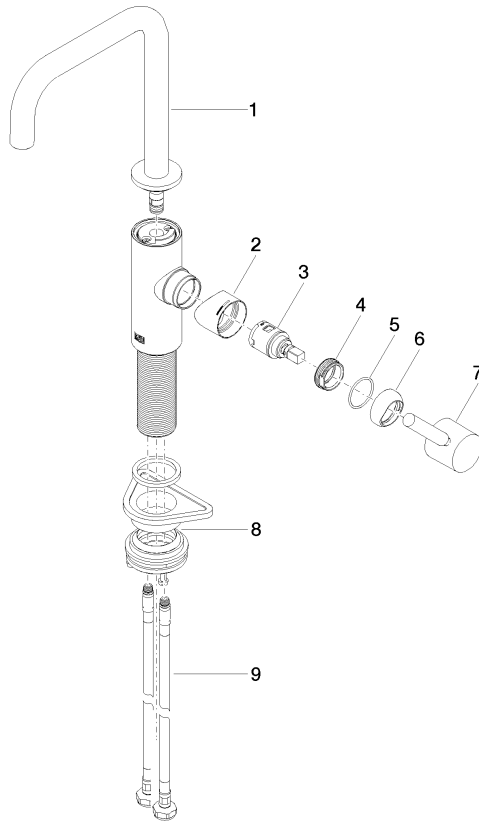
---

LGA\_38

WRAS\_240102

META SQUARE BAR TAP Einhebelmischer - Chrom gebürstet (Edelstahl-Look)

33 805 861 Produktversion ab 1/1/2025



## Ersatzteilstückliste

Nr.	Artikelnummer	Benennung	Verbaumenge	Lieferzeit
1	90 28 22 285 00-93	Auslauf	1	20
2	09 19 86 012-93	Haube	1	60
3	90 15 05 042 00 90	Kartusche	1	2
4	09 24 04 266 90	Mutter	1	2
5	09 14 10 091 90	Dichtung	1	2
6	90 28 30 052 00-93	Haube	1	20
7	90 20 66 003 00-93	Griff	1	20
8	04 23 10 044 08 90	Befestigungssatz	1	2
9	04 30 04 101 00 90	Schlauch	2	2