












TARA ULTRA PIVOT Einhebelmischer - Chrom gebürstet (Edelstahl-Look)

33 845 875 Produktversion ab 5/3/2021



- Ausladung 552 mm
- schwenkbarer Auslauf 360°
- luftangereicherter Strahl
- Armaturenhöhe 372 mm
- Höhe bis Luftsprudler 290 mm
- Rosette 55 mm
- Bohrungsdurchmesser 30 mm
- Durchfluss max. 8 l/min bei 3 bar Fließdruck
- bleifrei
- Dieses Produkt leistet einen Beitrag zur Erfüllung der Vorgaben von nachhaltigen Gebäudezertifizierungen, z.B. LEED®, BREEAM®, DGNB

| | | |
|---|----------------------------------|---------------|
|  | Chrom gebürstet (Edelstahl-Look) | 33 845 875-93 |
|  | Chrom | 33 845 875-00 |
|  | Platin gebürstet | 33 845 875-06 |
|  | Platin | 33 845 875-08 |
|  | Messing (23kt Gold) | 33 845 875-09 |
|  | Dark Chrome | 33 845 875-19 |
|  | Messing gebürstet (23kt Gold) | 33 845 875-28 |
|  | Bronze gebürstet | 33 845 875-42 |
|  | Champagne gebürstet (22kt Gold) | 33 845 875-46 |
|  | Champagne (22kt Gold) | 33 845 875-47 |
|  | Dark Platinum gebürstet | 33 845 875-99 |

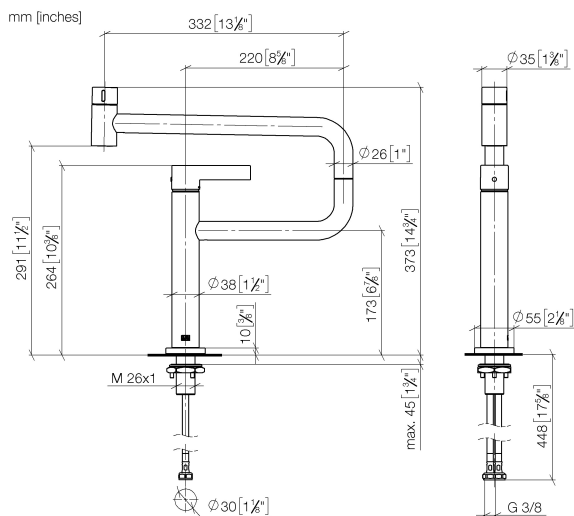
Empfohlenes Zubehör

Exzenterbetätigung mit Drehknopf 10 710 970-93
- Chrom gebürstet (Edelstahl-Look)

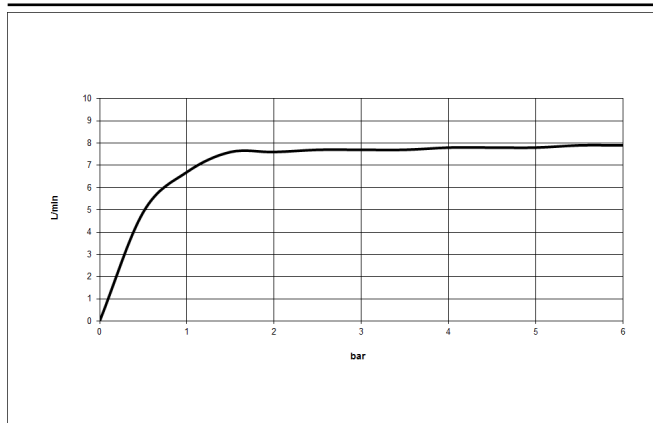


TARA ULTRA PIVOT Einhebelmischer - Chrom gebürstet (Edelstahl-Look)

33 845 875 Produktversion ab 5/3/2021



Durchflussdiagramm



Codes & Standards

DIN 4109

EnergieEtikette A

Executive Order
no. 1007

ISO 3822

Ü-Zeichen



TARA ULTRA PIVOT Einhebelmischer - Chrom gebürstet (Edelstahl-Look)

33 845 875 Produktversion ab 5/3/2021

Zertifikate

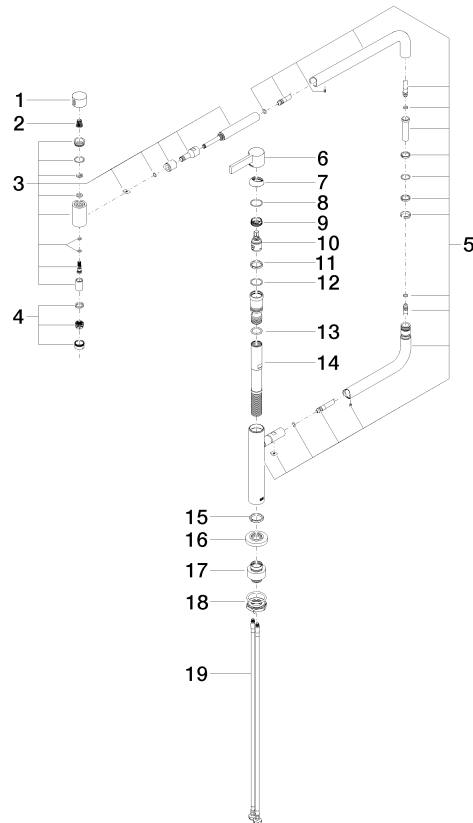
LGA_28

GDV_0400

TARA ULTRA PIVOT Einhebelmischer - Chrom gebürstet (Edelstahl-Look)

33 845 875 Produktversion ab 5/3/2021

Ersatzteile für die
anderen
Oberflächenvarianten
finden Sie hier:
Chrom



Ersatzteilstückliste

| Nr. | Artikelnummer | Benennung | Verbaumenge | Lieferzeit |
|-----|--------------------|--------------------|-------------|------------|
| 1 | 09 20 62 025-93 | Griff | 1 | 60 |
| 2 | 90 12 12 002 00 90 | Rastbuchse | 1 | 2 |
| 3 | 90 19 87 001 00-93 | Auslauf | 1 | 20 |
| 4 | 90 23 01 026 07-93 | Luftsprudler | 1 | 20 |
| 5 | 90 28 22 257 00-93 | Gelenk | 1 | 20 |
| 6 | 90 20 87 004 00-93 | Griff | 1 | 20 |
| 7 | 09 28 30 013-93 | Haube | 1 | 60 |
| 8 | 09 14 10 091 90 | Dichtung | 1 | 2 |
| 9 | 09 24 04 266 90 | Mutter | 1 | 2 |
| 10 | 90 15 05 042 00 90 | Kartusche | 1 | 2 |
| 11 | 09 28 10 156 90 | Ring | 1 | 2 |
| 12 | 90 14 10 063 00 90 | Dichtung | 1 | 2 |
| 13 | 09 14 10 081 90 | Dichtung | 1 | 2 |
| 14 | 09 30 01 126 90 | Anschluss | 1 | 2 |
| 15 | 09 28 10 159 90 | Ring | 1 | 2 |
| 16 | 09 27 87 033-93 | Rosette | 1 | 60 |
| 17 | 12 845 970 90 | Verlängerungsset - | 1 | 2 |
| 18 | 04 30 11 085 87 90 | Befestigungssatz | 1 | 2 |
| 19 | 04 30 04 101 00 90 | Schlauch | 2 | 2 |