

Shower Pipe mit Brause-Thermostat ohne Handbrause FlowReduce - Platin gebürstet

SERIENSPEZIFISC
..

34 458 980 Produktversion ab 01.06.2024



- Ausladung Standbrause 453 mm
- Regenbrause: PURE RAIN, Durchfluss max. 12 l/min (bei 3 Bar)
- Funktion ab: 12 l/min
- Regenbrause 300 x 240 mm
- Regenbrause mit Antikalk-System
- Drehumstellung mit Mengenregulierung und Absperrfunktion
- Schubrosetten Ø 70 mm
- Höhe Armatur bis Regenbrause (Unterkante) 985 mm
- Höhe Armatur bis Oberkante Bogen 1170 mm
- Stichmaß 150 mm ± 13 mm
- Metallbrauseschlauch 1750 mm mit integriertem Verdrehschutz
- Anschluss 1/2"
- Wandrohr mit Schieber
- Rohrdurchmesser 23,5 mm
- mit Leerlauf-Funktion
- Dieses Produkt leistet einen Beitrag zur Erfüllung der Vorgaben von nachhaltigen Gebäudezertifizierungen, z.B. LEED®, BREEAM®, DGNB

Dieser Artikel enthält keine Handbrause!

Eigensicher gegen Rückfließen.

	Platin gebürstet	34 458 980-06
	Chrom	34 458 980-00
	Platin	34 458 980-08
	Dark Chrome	34 458 980-19
	Light Gold gebürstet	34 458 980-27
	Messing gebürstet (23kt Gold)	34 458 980-28
	Schwarz matt	34 458 980-33
	Dark Brass gebürstet	34 458 980-39
	Champagne gebürstet (22kt Gold)	34 458 980-46
	Champagne (22kt Gold)	34 458 980-47
	Chrom gebürstet	34 458 980-93
	Dark Platinum gebürstet	34 458 980-99

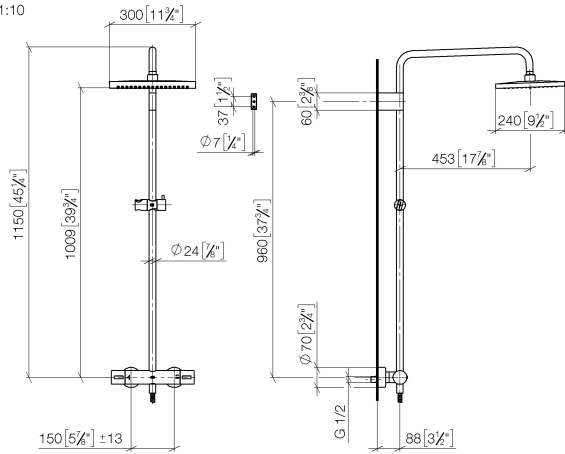
Shower Pipe mit Brause-Thermostat ohne Handbrause FlowReduce - Platin gebürstet

SERIENSPEZIFISC
,,

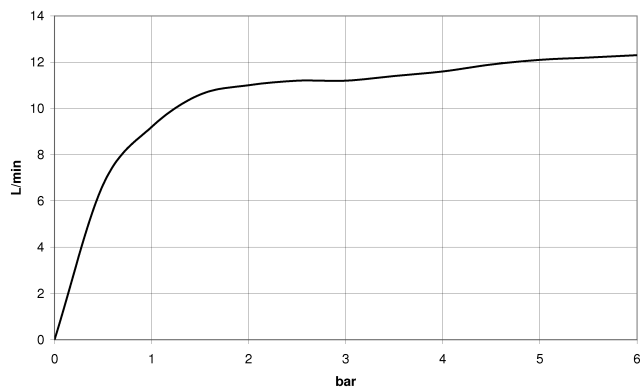
34 458 980 Produktversion ab 01.06.2024

mm [inches]

1:10



Durchflussdiagramm



Codes & Standards

DIN 4109

EN 1717

ISO 3822

Ü-Zeichen



Shower Pipe mit Brause-Thermostat ohne Handbrause FlowReduce - Platin gebürstet

SERIENSPEZIFISC
,,

34 458 980 Produktversion ab 01.06.2024

Zertifikate und Nachhaltigkeit

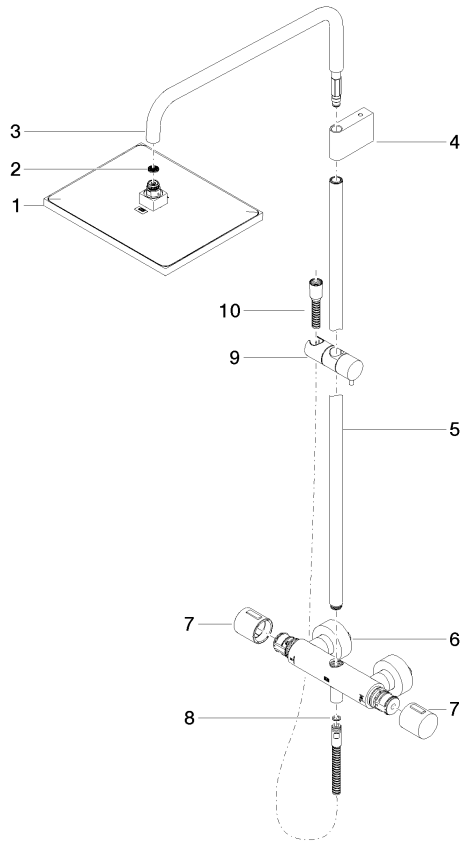
Belgaqua_24-006-2 LGA_38

Shower Pipe mit Brause-Thermostat ohne Handbrause FlowReduce - Platin gebürstet

SERIENSPEZIFISC
,,

34 458 980 Produktversion ab 01.06.2024

Ersatzteile für die
anderen
Oberflächenvarianten
finden Sie hier:
Chrom



Ersatzteilstückliste

Nr.	Artikelnummer	Benennung	Verbaumenge	Lieferzeit
3	90 28 22 348 00-06	Rohr	1,00	10
2	09 23 01 039 90	Sieb	1,00	2
10	28 322 970-06	Metall-Brauseschlauch 1/2" x 3/8" x 1750 mm - Platin gebürstet	1,00	2
5	90 28 22 349 00-06	Rohr	1,00	10
4	90 17 11 150 00-06	Halter	1,00	10
9	12 570 970-06	Schieber - Platin gebürstet	1,00	50
6	04 17 01 250 00-06	Anschluss	1,00	10
7	90 17 33 015 00-06	Griff	1,00	10
8	90 14 20 026 00 90	Dichtung	1,00	2
1	90 12 05 063 20-06	Brause	1,00	10