

# Shower Pipe mit Brause-Thermostat ohne Handbrause FlowReduce - Chrom gebürstet SERIENSPEZIFISC

34 459 979 Produktversion ab 01.04.2024



- Ausladung Standbrause 453 mm
- Kopfbrause: Regenstrahl
- Regenbrause Ø 220 mm
- Regenbrause mit Antikalk-System
- Durchfluss Regenbrause max. 7 l/min (bei 3 Bar)
- Drehumstellung mit Mengenregulierung und Absperrfunktion
- Schubrosetten Ø 70 mm
- Höhe Armatur bis Regenbrause (Unterkante) 1009 mm
- Höhe Armatur bis Oberkante Bogen 1150 mm
- Stichmaß 150 mm ± 13 mm
- Metallbrauseschlauch 1750 mm mit integriertem Verdrehschutz
- Anschluss 1/2"
- Wandrohr mit Schieber
- Rohrdurchmesser 23,5 mm
- mit Leerlauf-Funktion
- Dieses Produkt leistet einen Beitrag zur Erfüllung der Vorgaben von nachhaltigen Gebäudezertifizierungen, z.B. LEED®, BREEAM®, DGNB

Dieser Artikel enthält keine Handbrause!

Eigensicher gegen Rückfließen.

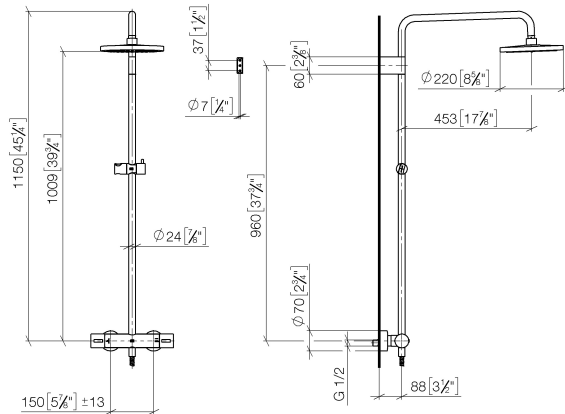
	Chrom gebürstet	34 459 979-93
	Chrom	34 459 979-00
	Platin gebürstet	34 459 979-06
	Platin	34 459 979-08
	Dark Chrome	34 459 979-19
	Light Gold	34 459 979-26
	Light Gold gebürstet	34 459 979-27
	Messing gebürstet (23kt Gold)	34 459 979-28
	Schwarz matt	34 459 979-33
	Bronze gebürstet	34 459 979-42
	Champagne gebürstet (22kt Gold)	34 459 979-46
	Champagne (22kt Gold)	34 459 979-47
	Dark Platinum gebürstet	34 459 979-99

# Shower Pipe mit Brause-Thermostat ohne Handbrause FlowReduce - Chrom SERIENSPEZIFISCH gebürstet

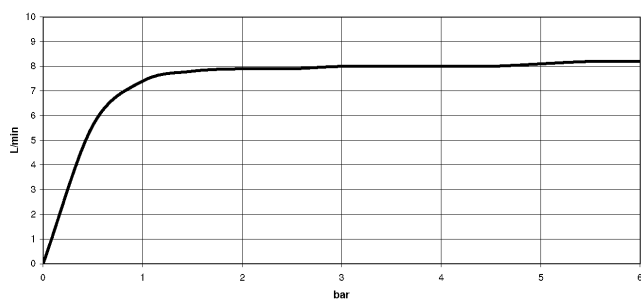
34 459 979 Produktversion ab 01.04.2024

mm [inches]

1:10



## Durchflussdiagramm



## Codes & Standards

DIN 4109

EN 1111

EN 1717

ISO 3822

Scottish Water  
Byelaws

UK Water Supply  
Regulations

Ü-Zeichen



## Shower Pipe mit Brause-Thermostat ohne Handbrause FlowReduce - Chrom gebürstet SERIENSPEZIFISC

---

34 459 979 Produktversion ab 01.04.2024

Zertifikate und Nachhaltigkeit

---

DVGW\_DW-  
6509DN0

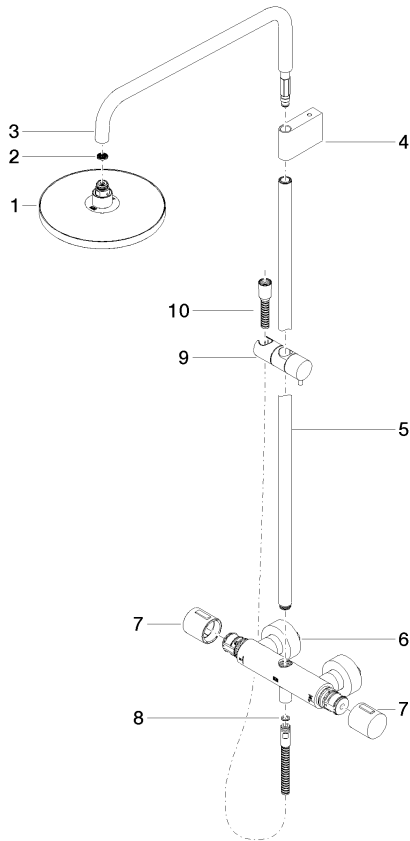
Belgaqua\_21-032-2 WRAS\_2204

LGA\_38

Shower Pipe mit Brause-Thermostat ohne Handbrause FlowReduce - Chrom gebürstet

SERIENSPEZIFISC

34 459 979    Produktversion ab 01.04.2024  
 Ersatzteile für die  
 anderen  
 Oberflächenvarianten  
 finden Sie hier:  
 Chrom



Ersatzteilstückliste

Nr.	Artikelnummer	Benennung	Verbaumenge	Lieferzeit
7	90 17 33 015 00-93	Griff	2,00	20
3	90 28 22 348 00-93	Rohr	1,00	20
4	90 17 11 150 00-93	Halter	1,00	20
10	28 322 970-93	Metall-Brauseschlauch 1/2" x 3/8" x 1750 mm - Chrom gebürstet	1,00	20
5	90 28 22 349 00-93	Rohr	1,00	20
6	04 17 01 250 00-93	Anschluss	1,00	20
9	12 570 970-93	Schieber - Chrom gebürstet	1,00	20
2	09 23 01 039 90	Sieb	1,00	2
1	90 12 05 092 20-93	Brause	1,00	20
8	90 14 20 026 00 90	Dichtung	1,00	2