








36 060 660

- Abdeckplatte Ø 78 mm



| | | |
|---|---------------------------------|---------------|
|  | Dark Chrome | 36 060 660-19 |
|  | Chrom | 36 060 660-00 |
|  | Platin gebürstet | 36 060 660-06 |
|  | Platin | 36 060 660-08 |
|  | Light Gold | 36 060 660-26 |
|  | Light Gold gebürstet | 36 060 660-27 |
|  | Messing gebürstet (23kt Gold) | 36 060 660-28 |
|  | Schwarz matt | 36 060 660-33 |
|  | Dark Brass gebürstet | 36 060 660-39 |
|  | Bronze gebürstet | 36 060 660-42 |
|  | Champagne gebürstet (22kt Gold) | 36 060 660-46 |
|  | Champagne (22kt Gold) | 36 060 660-47 |
|  | Chrom gebürstet | 36 060 660-93 |
|  | Dark Platinum gebürstet | 36 060 660-99 |

Benötigtes Zubehör

- UP-Wand-Einhandbatterie -

•Max. Einbautiefe 95 mm

•Min. Einbautiefe 80 mm

35 860 970 90



36 060 660

mm [inches]



Durchflussdiagramm



Codes & Standards

DIN 4109

ISO 3822

Ü-Zeichen



UP-Einhandbatterie mit Abdeckplatte - Dark Chrome

SERIENSPEZIFISC

36 060 660

Zertifikate und Nachhaltigkeit

LGA_29

