







CL.1 UP-Zweiwege-Umstellung - Dark Chrome

CL.1

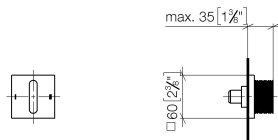
36 202 705 Produktversion ab 01.04.2022

- Drehumstellung
- Rosette 60 x 60 mm



| | | |
|---|---------------------------------|---------------|
|  | Dark Chrome | 36 202 705-19 |
|  | Chrom | 36 202 705-00 |
|  | Platin gebürstet | 36 202 705-06 |
|  | Champagne gebürstet (22kt Gold) | 36 202 705-46 |
|  | Champagne (22kt Gold) | 36 202 705-47 |
|  | Dark Platinum gebürstet | 36 202 705-99 |

mm [inches]



Durchflussdiagramm



Codes & Standards

DIN 4109

ISO 3822

Scottish Water
Byelaws

UK Water Supply
Regulations

Ü-Zeichen



CL.1 UP-Zweiwege-Umstellung - Dark Chrome

CL.1

36 202 705 Produktversion ab 01.04.2022

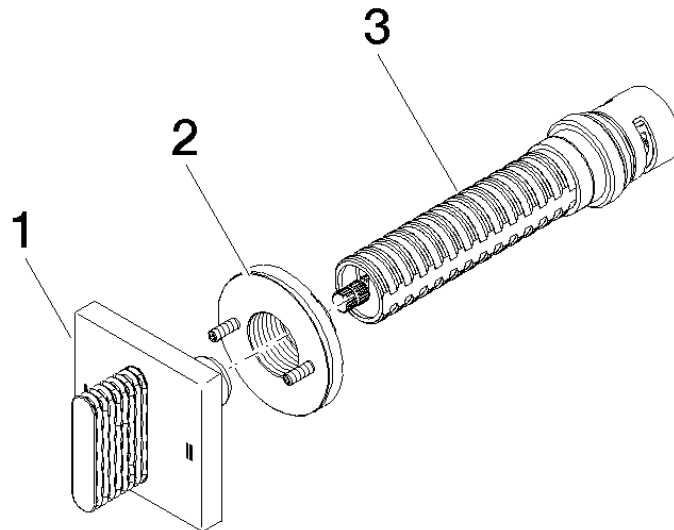
Zertifikate und Nachhaltigkeit

LGA_38

WRAS_2307

36 202 705 Produktversion ab 01.04.2022

Ersatzteile für die
anderen
Oberflächenvarianten
finden Sie hier:
Chrom



Ersatzteilstückliste

| Nr. | Artikelnummer | Benennung | Verbaumenge | Lieferzeit |
|-----|--------------------|------------|-------------|------------|
| 3 | 90 90 03 304 10 90 | Umstellung | 1,00 | 2 |
| 2 | 90 21 02 181 00 90 | Scheibe | 1,00 | 2 |
| 1 | 90 20 70 053 08-19 | Griff | 1,00 | 20 |