






## UP-Thermostat mit Zweiwege-Mengenregulierung - Chrom

SERIENSPEZIFISC

36 426 970 Produktversion bis 24.08.2020



- Drehumstellung mit Mengenregulierung und Absperrfunktion
- Abdeckplatte Ø 150 mm
- Skalengriff mit Sicherheitssperre bei 38°C
- Heißwasserbegrenzung, voreinstellbar

|   |                                 |               |
|---|---------------------------------|---------------|
|    | Chrom                           | 36 426 970-00 |
|    | Platin gebürstet                | 36 426 970-06 |
|    | Platin                          | 36 426 970-08 |
|    | Dark Chrome                     | 36 426 970-19 |
|    | Light Gold                      | 36 426 970-26 |
|    | Light Gold gebürstet            | 36 426 970-27 |
|    | Messing gebürstet (23kt Gold)   | 36 426 970-28 |
|    | Schwarz matt                    | 36 426 970-33 |
|    | Dark Brass gebürstet            | 36 426 970-39 |
|   | Bronze gebürstet                | 36 426 970-42 |
|  | Champagne gebürstet (22kt Gold) | 36 426 970-46 |
|  | Champagne (22kt Gold)           | 36 426 970-47 |
|  | Chrom gebürstet                 | 36 426 970-93 |
|  | Dark Platinum gebürstet         | 36 426 970-99 |

### Benötigtes Zubehör

**UP-Thermostat mit Vorabspernung** 35 426 970 90



- Max. Einbautiefe 136 mm
- Min. Einbautiefe 80 mm

### Empfohlenes Zubehör

**xGRID Befestigungssatz für die Integration in den Trockenbau -** 12 340 970 90



### Benötigtes Zubehör

**UP-Thermostat -** 35 425 970 90



- Max. Einbautiefe 136 mm
- Min. Einbautiefe 80 mm

### Benötigtes Zubehör

**xGRID Montageschiene 555 mm -** 12 360 970 90





### Durchflussdiagramm



### Codes & Standards

|                             |           |            |                        |
|-----------------------------|-----------|------------|------------------------|
| DIN 4109                    | EN 1111   | ISO 3822   | Scottish Water Byelaws |
| UK Water Supply Regulations | Ü-Zeichen | VA-Zeichen | XP P 41-280            |



UP-Thermostat mit Zweiwege-Mengenregulierung - Chrom

SERIENSPEZIFISC

36 426 970 Produktversion bis 24.08.2020

Zertifikate und Nachhaltigkeit

|               |        |        |                 |        |
|---------------|--------|--------|-----------------|--------|
| ACS_20 ACC LY | LGA_19 | ETA_20 | DVGW_DW-6512DN0 | LGA_19 |
| WRAS_250402   |        |        |                 |        |



## Ersatzteilstückliste

| Nr. | Artikelnummer      | Benennung  | Verbaumenge | Lieferzeit |
|-----|--------------------|------------|-------------|------------|
| 19  | 09 11 02 243-00    | Platte     | 1,00        | 10         |
| 14  | 09 12 12 054 90    | Aufnahme   | 1,00        | 2          |
| 21  | 09 30 01 296 90    | Scheibe    | 1,00        | 2          |
| 22  | 90 30 01 190 00 90 | Scheibe    | 1,00        | 2          |
| 5   | 90 12 12 002 00 90 | Rastbuchse | 1,00        | 2          |
| 7   | 90 17 33 004 00-00 | Griff      | 1,00        | 60         |
| 18  | 09 31 11 134 90    | Stift      | 1,00        | 2          |
| 20  | 09 30 30 157 90    | Schraube   | 4,00        | 2          |
| 15  | 09 28 10 143 90    | Regler     | 1,00        | 60         |
| 1   | 90 90 03 163 00 90 | Umstellung | 1,00        | 2          |
| 27  | 09 28 10 150 90    | Regler     | 1,00        | 60         |
| 17  | 09 12 12 051-00    | Aufnahme   | 1,00        | 10         |
| 6   | 09 20 67 006-00    | Griff      | 1,00        | 10         |
| 26  | 90 15 02 012 00 90 | Kartusche  | 1,00        | 60         |
| 28  | 09 28 10 151 90    | Regler     | 1,00        | 60         |
| 25  | 09 24 04 257 90    | Mutter     | 2,00        | 2          |
| 9   | 90 16 02 027 00 90 | Feder      | 1,00        | 2          |
| 2   | 09 12 12 053-00    | Aufnahme   | 1,00        | 10         |
| 13  | 90 12 12 052 00 90 | Aufnahme   | 1,00        | 2          |
| 12  | 90 30 30 124 00 90 | Schraube   | 1,00        | 2          |
| 24  | 90 18 40 077 01 90 | Spindel    | 2,00        | 2          |
| 23  | 90 23 01 124 00 90 | Huelse     | 2,00        | 2          |
| 11  | 90 31 20 049 00-00 | Stopfen    | 1,00        | 10         |
| 3   | 04 29 06 111 01-00 | Spindel    | 1,00        | 10         |
| 4   | 90 23 30 023 00 90 | Mutter     | 2,00        | 2          |
| 10  | 90 30 30 136 00 90 | Schraube   | 1,00        | 2          |
| 16  | 04 29 06 024 01-00 | Spindel    | 1,00        | 10         |
| 8   | 90 21 33 011 00-13 | Griff      | 1,00        | 2          |