

WATER CURVE UP-Seitenbrause - Dark Chrome

36 514 979



- AQUAPRESSURE FLOW, Durchfluss max. 10 l/min (bei 3 Bar)
- Strahl verstellbar
- Abdeckplatte 120 x 60 mm
- Anschluss 1/2"

	Dark Chrome	36 514 979-19
	Chrom	36 514 979-00
	Platin gebürstet	36 514 979-06
	Platin	36 514 979-08
	Light Gold	36 514 979-26
	Light Gold gebürstet	36 514 979-27
	Messing gebürstet (23kt Gold)	36 514 979-28
	Schwarz matt	36 514 979-33
	Bronze gebürstet	36 514 979-42
	Champagne gebürstet (22kt Gold)	36 514 979-46
	Champagne (22kt Gold)	36 514 979-47
	Chrom gebürstet	36 514 979-93
	Dark Platinum gebürstet	36 514 979-99

Empfohlenes Zubehör

UP-Wandwinkel -

35 085 970 90

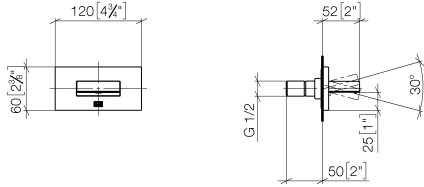
- Max. Einbautiefe mm
- Min. Einbautiefe mm



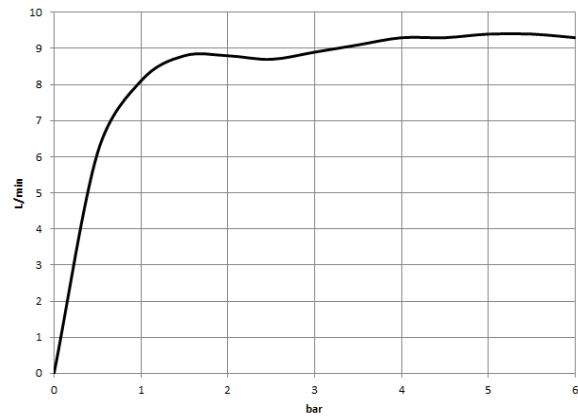
WATER CURVE UP-Seitenbrause - Dark Chrome

36 514 979

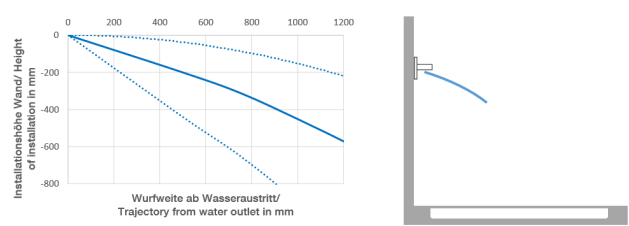
mm [inches]



Durchflussdiagramm



Wurfweitendiagramm



Codes & Standards

DIN 4109 ISO 3822 Ü-Zeichen



WATER CURVE UP-Seitenbrause - Dark Chrome

36 514 979

Zertifikate

LGA_29

WATER CURVE UP-Seitenbrause - Dark Chrome

36 514 979

