






CL.1 Unterputzventil , rechtsschließend , kalt 1/2" - Dark Chrome

CL.1


36 617 706 Produktversion ab 14.10.2020



- mit WAVES-Struktur
- Rosette 60 x 60 mm
- mit Kaltkennzeichnung
- Oberteil mit ablängbarer Spindel und Hülse

	Dark Chrome	36 617 706-19
	Chrom	36 617 706-00
	Platin gebürstet	36 617 706-06
	Champagne gebürstet (22kt Gold)	36 617 706-46
	Champagne (22kt Gold)	36 617 706-47
	Dark Platinum gebürstet	36 617 706-99

Benötigtes Zubehör

	UP-Ventil 1/2" -	35 607 970 90
	<ul style="list-style-type: none"> •Max. Einbautiefe 150 mm •Min. Einbautiefe 105 mm 	



Codes & Standards			
ASME A112.18.1	cUPC	DIN 4109	ISO 3822
Scottish Water Byelaws	UK Water Supply Regulations	Ü-Zeichen	

Zertifikate und Nachhaltigkeit		
LGA_29	WRAS_2010	IAPMO_4976 (

