

CL.1 Unterputzventil , rechtsschließend , kalt 1/2" - Champagne (22kt Gold)

CL.1


36 627 706 Produktversion ab 14.10.2020




- mit CASCADE-Struktur
- Rosette 60 x 60 mm
- mit Kaltkennzeichnung
- Oberteil mit ablängbarer Spindel und Hülse

	Champagne (22kt Gold)	36 627 706-47
	Chrom	36 627 706-00
	Platin gebürstet	36 627 706-06
	Dark Chrome	36 627 706-19
	Champagne gebürstet (22kt Gold)	36 627 706-46
	Dark Platinum gebürstet	36 627 706-99

Benötigtes Zubehör

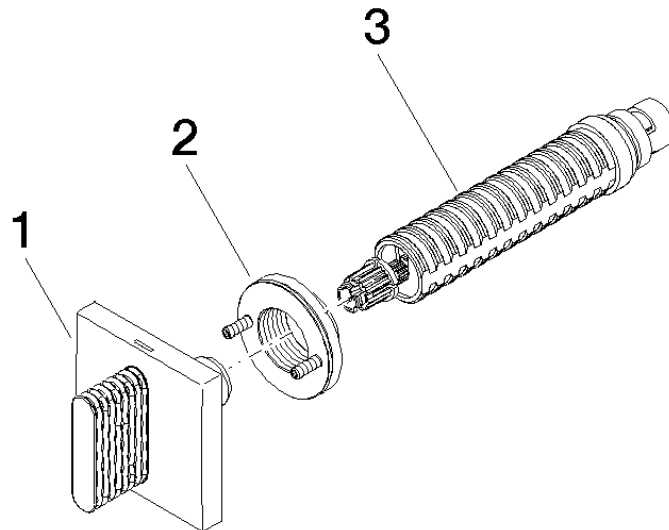
	UP-Ventil 1/2" -	35 607 970 90
	•Max. Einbautiefe 150 mm	
	•Min. Einbautiefe 105 mm	

mm [inches]



Codes & Standards			
DIN 4109	ISO 3822	Scottish Water Byelaws	UK Water Supply Regulations
Ü-Zeichen			

Zertifikate und Nachhaltigkeit	
LGA_29	WRAS_2010



Ersatzteilstückliste

Nr.	Artikelnummer	Benennung	Verbaumenge	Lieferzeit
1	90 20 70 053 02-47	Griff (cold)	1,00	30
3	90 90 03 143 00 90	Oberteil	1,00	2
2	90 21 02 108 00 90	Scheibe	1,00	2