

MADISON Wannen-Vierlochbatterie für Wannenrand- bzw.
Fliesenrandmontage - Dark Platinum gebürstet

MADISON

ST 030 100 3370



- Auslauf: runder luftangereicherter Strahl
- Durchfluss Auslauf max. 23 l/min
- Handbrause: COMPACT RAIN, Durchfluss max. 6,8 l/min (bei 3 Bar)
- Schlauchbrausegarnitur mit Antikalk-System
- Ausladung 225 mm
- automatische Umstellung Wanne/Brause
- Armaturenhöhe 185 mm
- Höhe bis Luftsprudler 140 mm
- Bohrungsdurchmesser Seitenventil 32 mm
- Bohrungsdurchmesser Auslauf 32 mm
- Bohrungsdurchmesser Schlauchbrausegarnitur 32 mm
- Rosette für Auslauf Ø 70 mm
- Rosette für Schlauchbrausegarnitur Ø 60 mm
- Rosette für Seitenventil Ø 60 mm
- Metallbrauseschlauch 1750 mm mit integriertem Verdrehschutz

	Dark Platinum gebürstet	ST 030 100 3370-99
	Chrom	ST 030 100 3370-00
	Platin gebürstet	ST 030 100 3370-06
	Platin	ST 030 100 3370-08
	Messing (23kt Gold)	ST 030 100 3370-09
	Messing gebürstet (23kt Gold)	ST 030 100 3370-28

Einzelkomponenten dieses Sets

Für dieses Set benötigen Sie folgende Komponenten

2x 11 170 370-99



1x 27 502 370-99











MADISON Wannen-Vierlochbatterie für Wannenrand- bzw.
Fliesenrandmontage - Dark Platinum gebürstet

MADISON

ST 030 100 3370



- für Waschtisch Armaturen
- ACHTUNG: Die Hebeleinsätze müssen separat zu den Armaturen bestellt werden!

	Dark Platinum gebürstet	11 170 370-9
	Chrom	11 170 370-0
	Gold (23,9kt)	11 170 370-0
	Platin gebürstet	11 170 370-0
	Platin	11 170 370-0
	Messing (23kt Gold)	11 170 370-0
	weiß	11 170 370-1
	schwarz	11 170 370-1
	Messing gebürstet (23kt Gold)	11 170 370-2

MADISON Wannen-Vierlochbatterie für Wannenrand- bzw.
Fliesenrandmontage - Dark Platinum gebürstet

MADISON

ST 030 100 3370

19

—

10

—

11

—

16

—

18

—

19

—

2

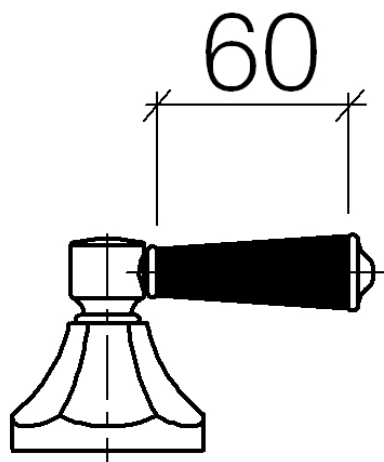
—

3

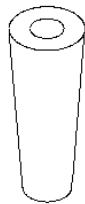
—

18

—



Ersatzteile für die
anderen
Oberflächenvarianten
finden Sie hier:
Chrom



ST 030 100 3370

Ersatzteilstückliste



- Ausladung 225 mm
- Schlauchbrausegarnitur: Normalstrahl
- Auslauf: runder luftangereicherter Strahl
- Schlauchbrausegarnitur mit Antikalk-System
- automatische Umstellung Wanne/Brause
- Armaturenhöhe 185 mm
- Höhe bis Luftsprudler 140 mm
- Bohrungsdurchmesser Seitenventil 32 mm
- Bohrungsdurchmesser Auslauf 32 mm
- Bohrungsdurchmesser Schlauchbrausegarnitur 32 mm
- Rosette für Auslauf Ø 70 mm
- Rosette für Schlauchbrausegarnitur Ø 60 mm
- Rosette für Seitenventil Ø 60 mm
- Metallbrauseschlauch 1750 mm mit integriertem Verdrehschutz
- Durchfluss Auslauf max. 23 l/min
- Durchfluss Schlauchbrausegarnitur max. 6,8 l/min (bei 3 Bar)

Eigensicher gegen Rückfließen.

	Dark Platinum gebürstet	27 502 370-9
	Chrom	27 502 370-0
	Platin gebürstet	27 502 370-0
	Platin	27 502 370-0
	Messing (23kt Gold)	27 502 370-0
	Messing gebürstet (23kt Gold)	27 502 370-2

MADISON Wannen-Vierlochbatterie für Wannenrand- bzw.
Fliesenrandmontage - Dark Platinum gebürstet

MADISON

ST 030 100 3370

19
—
10
—
16
—
18
—
19
—
18
—

Empfohlenes Zubehör



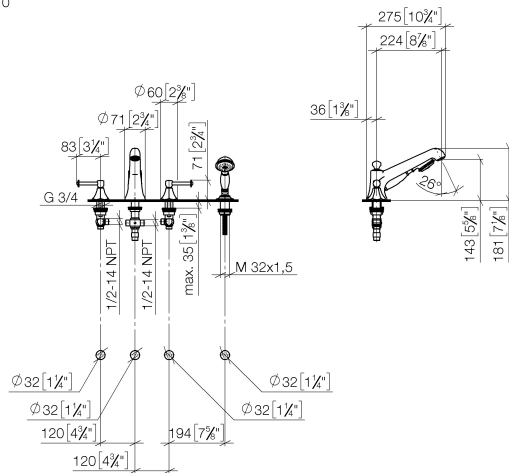
Perfecto Montagesystem -

12 614 970 90

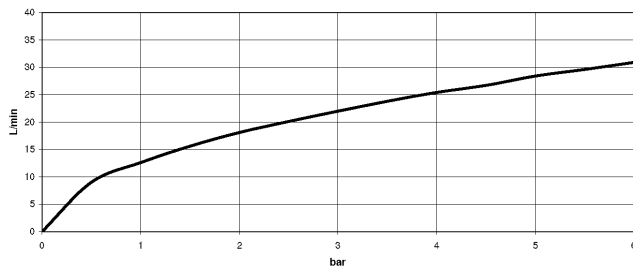
MADISON Wannen-Vierlochbatterie für Wannenrand- bzw. Fliesenrandmontage - Dark Platinum gebürstet

MADISON

ST 030 100 3370
mm [inches]
1:10



Durchflusssdiagramm



Zertifikate

LGA_8

Belgaqua_21-380-2



MADISON Wannen-Vierlochbatterie für Wannenrand- bzw.
Fliesenrandmontage - Dark Platinum gebürstet

MADISON

ST 030 100 3370

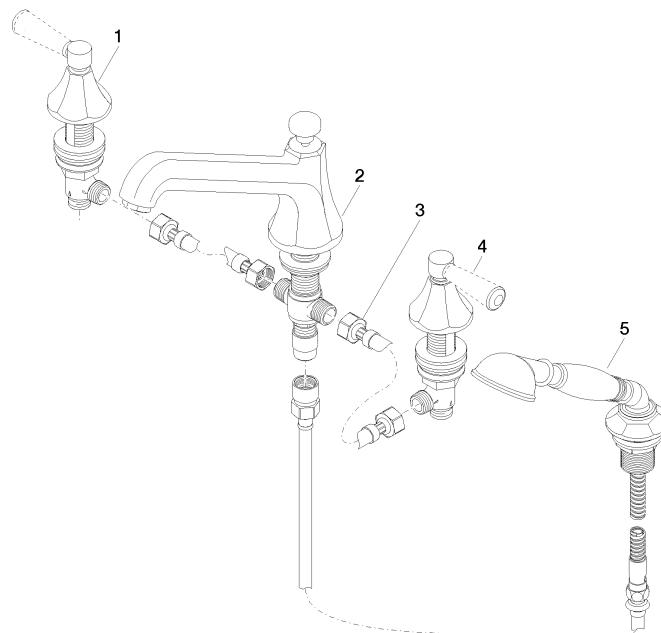
Codes & Standards

DIN 4109	EN 1717	ISO 3822	Ü-Zeichen
----------	---------	----------	-----------

**MADISON Wannen-Vierlochbatterie für Wannenrand- bzw.
Fliesenrandmontage - Dark Platinum gebürstet**

MADISON

ST 030 100 3370



ST 030 100 3370

Ersatzteilstückliste

Nr.	Artikelnummer	Benennung	Verbaumenge	Lieferzeit
	20 000 370-99	Seitenteil	6	60