

Duschgarnitur - Light Gold gebürstet













TARA

ST 050 201 5660



Passt zu: TARA, META

- Wandrohr mit Schieber
- Rohrdurchmesser 18 mm
- Rosette Ø 55 mm
- Stichmaß 800 mm
- Metallbrauseschlauch 1750 mm mit integriertem Verdrehschutz
- Brauseschlauchanschluss 3/8"
- Dreifach bzw. fünffach verstellbar: COMPACT RAIN, COMPACT SOFT FLOW, COMPACT AQUAPRESSURE FLOW, Durchfluss max. 15 l/min (bei 3 Bar)
- Funktion ab: 7 l/min
- Brausekopf Ø 100 mm

|  |                                 |                    |
|--|---------------------------------|--------------------|
|    | Light Gold gebürstet            | ST 050 201 5660-27 |
|    | Chrom                           | ST 050 201 5660-00 |
|    | Platin gebürstet                | ST 050 201 5660-06 |
|    | Platin                          | ST 050 201 5660-08 |
|    | Dark Chrome                     | ST 050 201 5660-19 |
|    | Light Gold                      | ST 050 201 5660-26 |
|    | Messing gebürstet (23kt Gold)   | ST 050 201 5660-28 |
|    | Schwarz matt                    | ST 050 201 5660-33 |
|    | Bronze gebürstet                | ST 050 201 5660-42 |
|    | Champagne gebürstet (22kt Gold) | ST 050 201 5660-46 |
|    | Champagne (22kt Gold)           | ST 050 201 5660-47 |
|  | Chrom gebürstet                 | ST 050 201 5660-93 |
|  | Dark Platinum gebürstet         | ST 050 201 5660-99 |

Einzelkomponenten dieses Sets

Für dieses Set benötigen Sie folgende Komponenten



1x 26 413 625-27



1x 28 018 979-27

ST 050 201 5660



Passt zu: TARA, META

- Wandrohr mit Schieber
  - Rohrdurchmesser 18 mm
  - Rosette Ø 55 mm
  - Stichmaß 800 mm
  - Metallbrauseschlauch 1750 mm mit integriertem Verdrehschutz
  - Brauseschlauchanschluss 3/8"
- Dieser Artikel enthält keine Handbrause!**

Dieser Artikel enthält keine Handbrause!

|  |                                 |              |
|--|---------------------------------|--------------|
|    | Light Gold gebürstet            | 26 413 625-2 |
|    | Chrom                           | 26 413 625-0 |
|    | Platin gebürstet                | 26 413 625-0 |
|    | Platin                          | 26 413 625-0 |
|    | Dark Chrome                     | 26 413 625-1 |
|    | Light Gold                      | 26 413 625-2 |
|    | Messing gebürstet (23kt Gold)   | 26 413 625-2 |
|    | Schwarz matt                    | 26 413 625-3 |
|    | Bronze gebürstet                | 26 413 625-4 |
|    | Champagne gebürstet (22kt Gold) | 26 413 625-4 |
|    | Champagne (22kt Gold)           | 26 413 625-4 |
|   | Chrom gebürstet                 | 26 413 625-9 |
|  | Dark Platinum gebürstet         | 26 413 625-9 |

ST 050 201 5660

:7  
—  
:0  
—  
:6  
—  
:8  
—  
9  
—  
:6  
—  
:8  
—  
:3  
—  
2  
—  
6  
—  
:7  
—  
:3  
—  
:9  
—

Benötigtes Zubehör



**UP-Wandwinkel -**  
•Min. Einbautiefe 90 mm  
•Max. Einbautiefe 163 mm

35 085 970 90

Benötigtes Zubehör



**Wandanschlussbogen - Light Gold gebürstet**

28 450 625-27

Benötigtes Zubehör



**Schieber - Light Gold gebürstet**

12 580 970-27

Benötigtes Zubehör

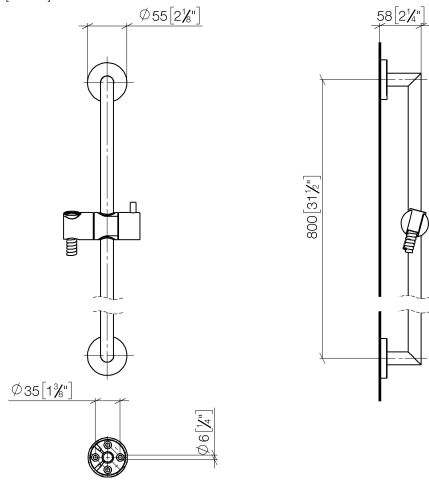


**Handbrause FlowReduce - Light Gold gebürstet**

28 018 979-27  
0010

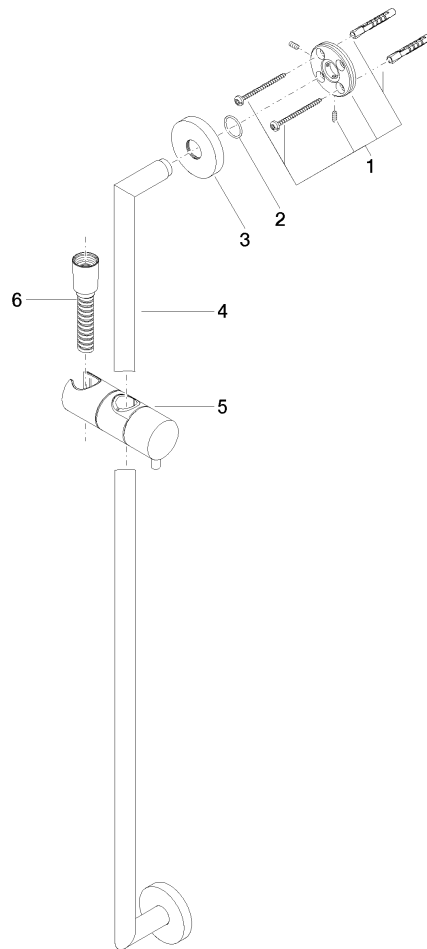
ST 050 201 5660

mm [inches]





**Produktversion ab 10/1/2023**



Ersatzteilstückliste

Produktversion ab 10/1/2023

| Nr. | Artikelnummer      | Benennung        | Verbaumenge | Lieferzeit |
|-----|--------------------|------------------|-------------|------------|
|     | 05 17 62 500 00 90 | Befestigungssatz | 9           | 2          |

## Duschgarnitur - Light Gold gebürstet

TARA

ST 050 201 5660



Passt zu: IMO, LULU, MADISON, MEM,  
TARA, CL.1, LISSÉ, VAIA, META, CYO

- Dreifach bzw. fünffach verstellbar: COMPACT RAIN, COMPACT SOFT FLOW, COMPACT AQUAPRESSURE FLOW, Durchfluss max. 15 l/min (bei 3 Bar)
- mit Antikalk-System
- Brausekopf Ø 100 mm
- Anschluss 1/2"
- Funktion ab: 7 l/min

Eigensicher gegen Rückfließen.

|  |                                 |                   |
|--|---------------------------------|-------------------|
|  | Light Gold gebürstet            | 28 018 979-2      |
|  | Chrom                           | 28 018 979-0      |
|  | Chrom                           | 28 018 979-00 001 |
|  | Platin gebürstet                | 28 018 979-0      |
|  | Platin gebürstet                | 28 018 979-06 001 |
|  | Platin                          | 28 018 979-0      |
|  | Platin                          | 28 018 979-08 001 |
|  | Dark Chrome                     | 28 018 979-1      |
|  | Dark Chrome                     | 28 018 979-19 001 |
|  | Light Gold                      | 28 018 979-26 001 |
|  | Light Gold                      | 28 018 979-2      |
|  | Light Gold gebürstet            | 28 018 979-27 001 |
|  | Messing gebürstet (23kt Gold)   | 28 018 979-2      |
|  | Messing gebürstet (23kt Gold)   | 28 018 979-28 001 |
|  | Schwarz matt                    | 28 018 979-3      |
|  | Schwarz matt                    | 28 018 979-33 001 |
|  | Bronze gebürstet                | 28 018 979-4      |
|  | Bronze gebürstet                | 28 018 979-42 001 |
|  | Champagne gebürstet (22kt Gold) | 28 018 979-4      |
|  | Champagne gebürstet (22kt Gold) | 28 018 979-46 001 |
|  | Champagne (22kt Gold)           | 28 018 979-4      |
|  | Champagne (22kt Gold)           | 28 018 979-47 001 |
|  | Chrom gebürstet                 | 28 018 979-9      |
|  | Chrom gebürstet                 | 28 018 979-93 001 |
|  | Dark Platinum gebürstet         | 28 018 979-9      |
|  | Dark Platinum gebürstet         | 28 018 979-99 001 |



ST 050 201 5660

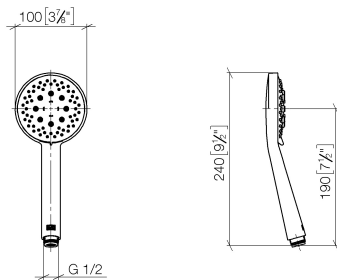
:7  
—  
0  
—  
0  
—  
6  
—  
0  
—  
8  
—  
0  
—  
9  
—  
0  
—  
0  
—  
6  
—  
0  
—  
8  
—  
0  
—  
3  
—  
0  
—  
2  
—  
0  
—  
6  
—  
0  
—  
7  
—  
0  
—  
3  
—  
0  
—  
9  
—  
0  
—



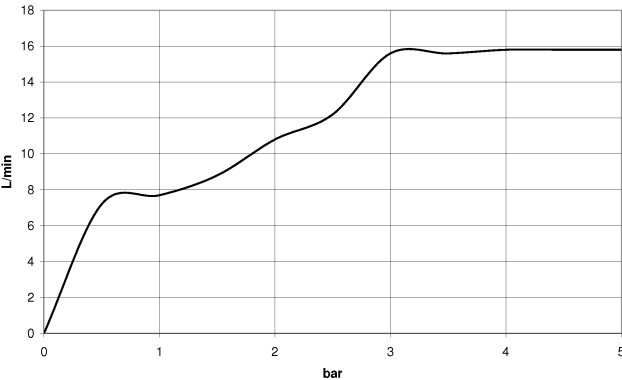


ST 050 201 5660

mm [inches]



# Durchflussdiagramm



# Zertifikate

WRAS\_2210

LGA\_29

Codes & Standards

|          |          |                           |                                |
|----------|----------|---------------------------|--------------------------------|
| DIN 4109 | ISO 3822 | Scottish Water<br>Byelaws | UK Water Supply<br>Regulations |
|----------|----------|---------------------------|--------------------------------|

Ü-Zeichen



**Produktversion ab 4/1/2024**

Ersatzteile für die  
anderen  
Oberflächenvarianten  
finden Sie hier:  
Chrom



Ersatzteilstückliste

Produktversion ab 4/1/2024

| Nr. | Artikelnummer   | Benennung | Verbaumenge | Lieferzeit |
|-----|-----------------|-----------|-------------|------------|
|     | 09 23 01 039 90 | Sieb      | 1           | 2          |