

ST 050 202 2809



- Wandrohr mit Schieber
- Rohrdurchmesser 18 mm
- Rosette Ø 60 mm
- Stichmaß 800 mm
- Metallbrauseschlauch 1700 mm mit integriertem Verdrehschutz
- Brauseschlauchanschluss 3/8"
- Vierfach verstellbar: COMPACT RAIN, COMPACT SOFT FLOW, COMPACT AQUAPRESSURE FLOW, COMPACT CASCADE, Durchfluss max. 15 l/min (bei 3 Bar)
- Brausekopf Ø 120 mm

	Platin gebürstet	ST 050 202 2809-06
	Chrom	ST 050 202 2809-00
	Platin	ST 050 202 2809-08
	Bronze gebürstet	ST 050 202 2809-42
	Champagne gebürstet (22kt Gold)	ST 050 202 2809-46
	Champagne (22kt Gold)	ST 050 202 2809-47
	Dark Platinum gebürstet	ST 050 202 2809-99

Einzelkomponenten dieses Sets

Für dieses Set benötigen Sie folgende Komponenten



1x 26 413 809-06





1x 28 012 979-06

ST 050 202 2809




- Wandrohr mit Schieber
  - Rosette Ø 60 mm
  - Stichmaß 800 mm
  - Metallbrauseschlauch 1700 mm mit integriertem Verdrehschutz
  - Brauseschlauchanschluss 3/8"
  - Rohrdurchmesser 18 mm
- Dieser Artikel enthält keine Handbrause!

	Platin gebürstet	26 413 809-0
	Chrom	26 413 809-0
	Platin	26 413 809-0
	Dark Chrome	26 413 809-1
	Messing gebürstet (23kt Gold)	26 413 809-2
	Bronze gebürstet	26 413 809-4
	Champagne gebürstet (22kt Gold)	26 413 809-4
	Champagne (22kt Gold)	26 413 809-4
	Dark Platinum gebürstet	26 413 809-9

ST 050 202 2809

6  
—  
10  
—  
8  
—  
9  
—  
8  
—  
2  
—  
6  
—  
7  
—  
9  
—


**Empfohlenes Zubehör**

	<b>UP-Wandwinkel -</b> •Max. Einbautiefe 163 mm •Min. Einbautiefe 90 mm	35 085 970 90
--	---	---------------


**Empfohlenes Zubehör**

	<b>VAIA Wandanschlussbogen -</b> <b>Platin gebürstet</b>	28 450 809-06
---	---	---------------


**Benötigtes Zubehör**

	<b>Handbrause - Platin gebürstet</b>	28 012 979-06
---	--------------------------------------	---------------

**Benötigtes Zubehör**

	<b>Handbrause FlowReduce - Platin</b> <b>gebürstet</b>	28 012 979-06 0010
---	---	-----------------------


**Benötigtes Zubehör**

	<b>Handbrause - Platin gebürstet</b>	28 018 979-06
---	--------------------------------------	---------------

**Benötigtes Zubehör**

	<b>SERIENNEUTRAL Handbrause -</b> <b>Platin gebürstet</b>	28 029 979-06
---	--	---------------

**Benötigtes Zubehör**

	<b>SERIENNEUTRAL Handbrause -</b> <b>Platin gebürstet</b>	28 025 979-06 0010
---	--	-----------------------


**Empfohlenes Zubehör**

	<b>VAIA Wandanschlussbogen -</b> <b>Platin gebürstet</b>	28 450 809-06
--	---	---------------


**Benötigtes Zubehör**

	<b>Handbrause - Platin gebürstet</b>	28 016 979-06
---	--------------------------------------	---------------


**Benötigtes Zubehör**

	<b>Handbrause FlowReduce - Platin</b> <b>gebürstet</b>	28 016 979-06 0010
---	---	-----------------------

**Benötigtes Zubehör**

	<b>Handbrause - Platin gebürstet</b>	28 017 979-06
---	--------------------------------------	---------------

**Benötigtes Zubehör**

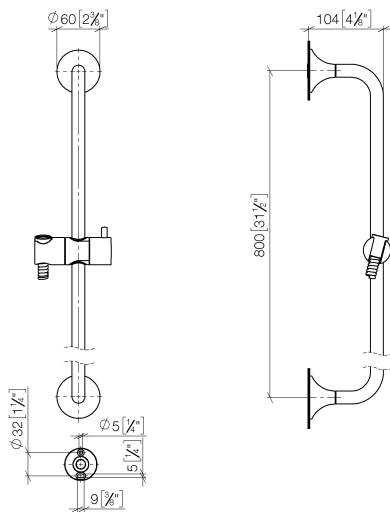
	<b>Handbrause FlowReduce - Platin</b> <b>gebürstet</b>	28 018 979-06 0010
---	---	-----------------------

**Benötigtes Zubehör**

	<b>SERIENNEUTRAL Handbrause -</b> <b>Platin gebürstet</b>	28 027 979-06 0010
---	--	-----------------------

ST 050 202 2809

mm [inches]



## Zertifikate

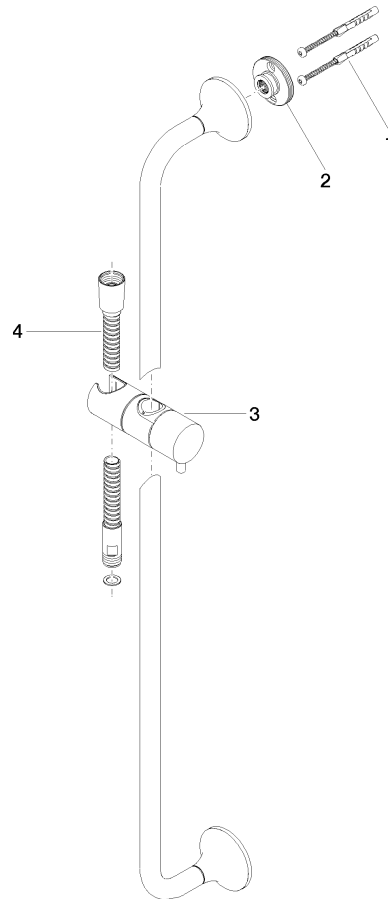
IAPMO\_4976

WRAS\_2009

ACS\_20 ACC LY

Codes & Standards

ASME A112.18.1	cUPC	Scottish Water Byelaws	UK Water Supply Regulations
XP P 41-280			



Ersatzteilstückliste

Nr.	Artikelnummer	Benennung	Verbaumenge	Lieferzeit
	05 30 31 025 00 90	Befestigungssatz	6	2

## VAIA Duschgarnitur - Platin gebürstet

VAIA

ST 050 202 2809



- Vierfach verstellbar: COMPACT RAIN, COMPACT SOFT FLOW, COMPACT AQUAPRESSURE FLOW, COMPACT CASCADE, Durchfluss max. 15 l/min (bei 3 Bar)
- mit Antikalk-System
- Brausekopf Ø 120 mm
- Anschluss 1/2"

Eigensicher gegen Rückfließen.

Passt zu: IMO, LULU, MADISON, MEM, TARA, CL.1, LISSÉ, VAIA, META, CYO

	Platin gebürstet	28 012 979-0
	Chrom	28 012 979-0
	Chrom	28 012 979-00 001
	Platin gebürstet	28 012 979-06 001
	Platin	28 012 979-08 001
	Platin	28 012 979-0
	Dark Chrome	28 012 979-1
	Dark Chrome	28 012 979-19 001
	Light Gold	28 012 979-2
	Light Gold	28 012 979-26 001
	Light Gold gebürstet	28 012 979-2
	Light Gold gebürstet	28 012 979-27 001
	Messing gebürstet (23kt Gold)	28 012 979-2
	Messing gebürstet (23kt Gold)	28 012 979-28 001
	Schwarz matt	28 012 979-33 001
	Schwarz matt	28 012 979-3
	Bronze gebürstet	28 012 979-4
	Bronze gebürstet	28 012 979-42 001
	Champagne gebürstet (22kt Gold)	28 012 979-4
	Champagne gebürstet (22kt Gold)	28 012 979-46 001
	Champagne (22kt Gold)	28 012 979-4
	Champagne (22kt Gold)	28 012 979-47 001
	Chrom gebürstet	28 012 979-9
	Chrom gebürstet	28 012 979-93 001
	Dark Platinum gebürstet	28 012 979-99 001
	Dark Platinum gebürstet	28 012 979-9



ST 050 202 2809

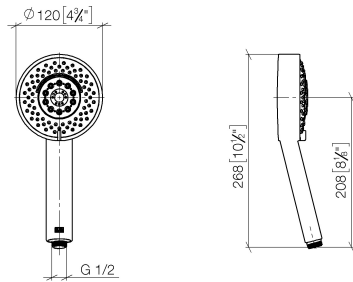
6  
—  
0  
—  
0  
—  
0  
—  
0  
—  
8  
—  
9  
—  
0  
—  
6  
—  
0  
—  
7  
—  
0  
—  
8  
—  
0  
—  
0  
—  
3  
—  
2  
—  
0  
—  
6  
—  
0  
—  
7  
—  
0  
—  
3  
—  
0  
—  
0  
—  
9  
—



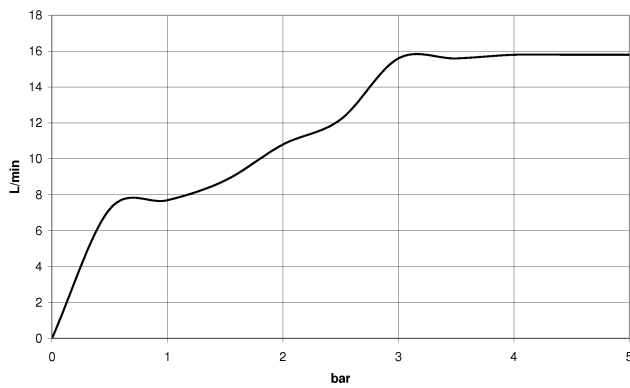


ST 050 202 2809

mm [inches]



### Durchflussdiagramm



### Zertifikate

LGA\_29

Codes & Standards

DIN 4109

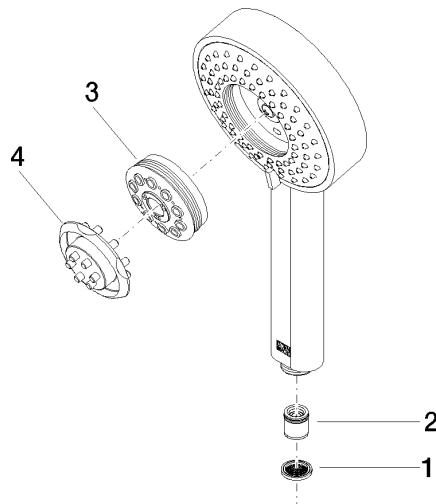
ISO 3822

Ü-Zeichen



**Produktversion ab 4/1/2024**

Ersatzteile für die  
anderen  
Oberflächenvarianten  
finden Sie hier:  
Chrom



Ersatzteilstückliste

Produktversion ab 4/1/2024

Nr.	Artikelnummer	Benennung	Verbaumenge	Lieferzeit
	09 23 01 039 90	Sieb	4	2