

SYMETRICS Duschgarnitur - Chrom

IMO

ST 050 204 1980



Passt zu: IMO, MEM, CL.1, CYO

- Wandrohr mit Schieber
- Rohrdurchmesser 18 mm
- Rosette 60 x 60 mm
- Stichmaß 800 mm
- Metallbrauseschlauch 1750 mm mit integriertem Verdrehschutz
- Brauseschlauchanschluss 3/8"
- Vierfach verstellbar: COMPACT RAIN, COMPACT SOFT FLOW, COMPACT AQUAPRESSURE FLOW, COMPACT CASCADE, Durchfluss max. 15 l/min (bei 3 Bar)
- Brausekopf Ø 120 mm

	Chrom	ST 050 204 1980-00
	Chrom	ST 050 204 7980-00 0010
	Platin gebürstet	ST 050 204 1980-06
	Platin gebürstet	ST 050 204 7980-06 0010
	Platin	ST 050 204 1980-08
	Platin	ST 050 204 7980-08 0010
	Dark Chrome	ST 050 204 1980-19
	Dark Chrome	ST 050 204 7980-19 0010
	Light Gold gebürstet	ST 050 204 1980-27
	Light Gold gebürstet	ST 050 204 7980-27 0010
	Messing gebürstet (23kt Gold)	ST 050 204 1980-28
	Messing gebürstet (23kt Gold)	ST 050 204 7980-28 0010
	Schwarz matt	ST 050 204 1980-33
	Schwarz matt	ST 050 204 7980-33 0010
	Champagne gebürstet (22kt Gold)	ST 050 204 1980-46
	Champagne gebürstet (22kt Gold)	ST 050 204 7980-46 0010
	Champagne (22kt Gold)	ST 050 204 1980-47
	Champagne (22kt Gold)	ST 050 204 7980-47 0010
	Chrom gebürstet	ST 050 204 1980-93
	Chrom gebürstet	ST 050 204 7980-93 0010
	Dark Platinum gebürstet	ST 050 204 1980-99
	Dark Platinum gebürstet	ST 050 204 7980-99 0010

Einzelkomponenten dieses Sets

Für dieses Set benötigen Sie folgende Komponenten



1x 26 413 980-00



1x 28 012 979-00

ST 050 204 1980



Passt zu: IMO, MEM, CL.1, CYO

- Wandrohr mit Schieber
- Rohrdurchmesser 18 mm
- Rosette 60 x 60 mm
- Stichmaß 800 mm
- Metallbrauseschlauch 1750 mm mit integriertem Verdrehschutz
- Brauseschlauchanschluss 3/8"

Dieser Artikel enthält keine Handbrause!


	Chrom	26 413 980-0
	Platin gebürstet	26 413 980-0
	Platin	26 413 980-0
	Dark Chrome	26 413 980-1
	Light Gold gebürstet	26 413 980-2
	Messing gebürstet (23kt Gold)	26 413 980-2
	Schwarz matt	26 413 980-3
	Champagne gebürstet (22kt Gold)	26 413 980-4
	Champagne (22kt Gold)	26 413 980-4
	Chrom gebürstet	26 413 980-9
	Dark Platinum gebürstet	26 413 980-9

ST 050 204 1980


0
—
6
—
8
—
9
—
7
—
8
—
3
—
6
—
7
—
3
—
9
—

ST 050 204 1980


Empfohlenes Zubehör

	UP-Wandwinkel - •Max. Einbautiefe 163 mm •Min. Einbautiefe 90 mm	35 085 970 90
---	---	---------------


Benötigtes Zubehör

	Handbrause - Chrom	28 016 979-00
---	---------------------------	---------------


Benötigtes Zubehör

	Handbrause FlowReduce - Chrom	28 016 979-00 0010
---	--------------------------------------	-----------------------


Benötigtes Zubehör

	Handbrause FlowReduce - Chrom	28 012 979-00 0010
---	--------------------------------------	-----------------------


Benötigtes Zubehör

	Handbrause FlowReduce - Chrom	28 018 979-00 0010
---	--------------------------------------	-----------------------


Benötigtes Zubehör

	SERIENNEUTRAL Handbrause - Chrom	28 029 979-00 0010
---	---	-----------------------


Benötigtes Zubehör

	SERIENNEUTRAL Handbrause - Chrom	28 025 979-00 0010
---	---	-----------------------


Empfohlenes Zubehör

	Wandanschlussbogen - Chrom	28 450 980-00
---	-----------------------------------	---------------


Benötigtes Zubehör

	Handbrause - Chrom	28 012 979-00
---	---------------------------	---------------


Benötigtes Zubehör

	Handbrause - Chrom	28 017 979-00
---	---------------------------	---------------


Benötigtes Zubehör

	Handbrause - Chrom	28 018 979-00
---	---------------------------	---------------

Benötigtes Zubehör

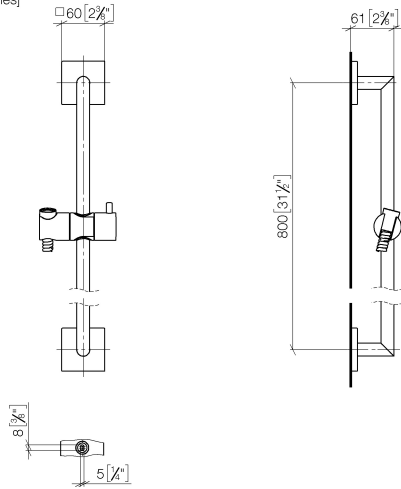
	SERIENNEUTRAL Handbrause - Chrom	28 029 979-00
---	---	---------------

Benötigtes Zubehör

	SERIENNEUTRAL Handbrause - Chrom	28 027 979-00 0010
---	---	-----------------------

ST 050 204 1980

mm [inches]



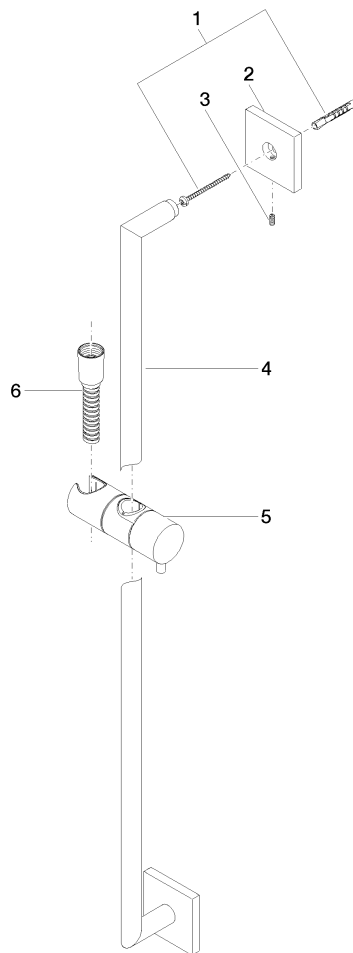
Zertifikate

IAPMO_4976 WRAS_2009 ACS_20 ACC LY

Codes & Standards

ASME A112.18.1	cUPC	Scottish Water Byelaws	UK Water Supply Regulations
XP P 41-280			

Produktversion ab 6/1/2024





SYMETRICS Duschgarnitur - Chrom

IMO

ST 050 204 1980

Ersatzteilstückliste

Produktversion ab 6/1/2024

Nr.	Artikelnummer	Benennung	Verbaumenge	Lieferzeit
	05 30 31 025 00 90	Befestigungssatz	9	2

SYMETRICS Duschgarnitur - Chrom

IMO

ST 050 204 1980



- Vierfach verstellbar: COMPACT RAIN, COMPACT SOFT FLOW, COMPACT AQUAPRESSURE FLOW, COMPACT CASCADE, Durchfluss max. 15 l/min (bei 3 Bar)
- mit Antikalk-System
- Brausekopf Ø 120 mm
- Anschluss 1/2"

Eigensicher gegen Rückfließen.

Passt zu: IMO, LULU, MADISON, MEM, TARA, CL.1, LISSÉ, VAIA, META, CYO

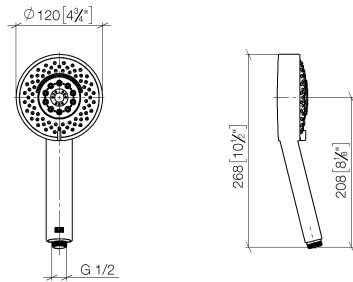
	Chrom	28 012 979-0
	Chrom	28 012 979-00 001
	Platin gebürstet	28 012 979-0
	Platin gebürstet	28 012 979-06 001
	Platin	28 012 979-08 001
	Platin	28 012 979-0
	Dark Chrome	28 012 979-1
	Dark Chrome	28 012 979-19 001
	Light Gold	28 012 979-2
	Light Gold	28 012 979-26 001
	Light Gold gebürstet	28 012 979-2
	Light Gold gebürstet	28 012 979-27 001
	Messing gebürstet (23kt Gold)	28 012 979-2
	Messing gebürstet (23kt Gold)	28 012 979-28 001
	Schwarz matt	28 012 979-33 001
	Schwarz matt	28 012 979-3
	Bronze gebürstet	28 012 979-4
	Bronze gebürstet	28 012 979-42 001
	Champagne gebürstet (22kt Gold)	28 012 979-4
	Champagne gebürstet (22kt Gold)	28 012 979-46 001
	Champagne (22kt Gold)	28 012 979-4
	Champagne (22kt Gold)	28 012 979-47 001
	Chrom gebürstet	28 012 979-9
	Chrom gebürstet	28 012 979-93 001
	Dark Platinum gebürstet	28 012 979-99 001
	Dark Platinum gebürstet	28 012 979-9

ST 050 204 1980

0
—
0
—
6
—
0
—
0
—
8
—
9
—
0
—
6
—
0
—
7
—
0
—
8
—
0
—
0
—
3
—
2
—
0
—
6
—
0
—
7
—
0
—
3
—
0
—
0
—
9
—

ST 050 204 1980

mm [inches]



Durchflussdiagramm



Zertifikate

LGA_29

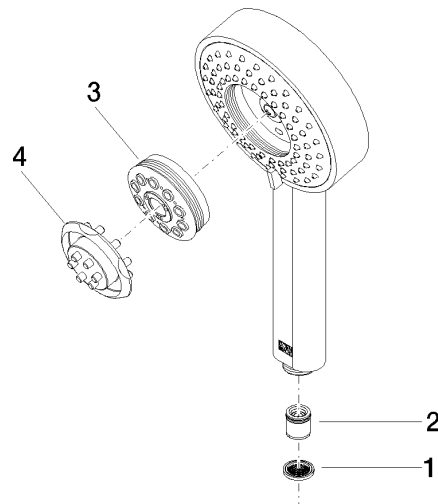
Codes & Standards

DIN 4109

ISO 3822

Ü-Zeichen

Produktversion ab 4/1/2024



ST 050 204 1980

Ersatzteilstückliste

Produktversion ab 4/1/2024

Nr.	Artikelnummer	Benennung	Verbaumenge	Lieferzeit
	09 23 01 039 90	Sieb	4	2