

MADISON Shower Pipe mit Brausebatterie - Messing dunkel gebürstet
(Arbeitstitel)

MADISON

ST 050 301 6360



- Ausladung Standbrause 420 mm
- Regenbrause: PURE RAIN, Durchfluss max. 14 l/min (bei 3 Bar)
- Funktion ab: 8 l/min
- Regenbrause Ø 200 mm
- Handbrause: COMPACT RAIN, Durchfluss max. 9 l/min (bei 3 Bar)
- Brausekopf Ø 64 mm
- Drehumstellung Standbrause/ Handbrause
- Höhe Armatur bis Oberkante Bogen 1180 mm
- Höhe Armatur bis Regenbrause (Unterkante) 1009 mm
- Rosette für Brausehalter Ø 66 mm
- Rosette für Wandbefestigung Ø 70 mm
- Rosette für Brausebatterie Ø 60 mm
- Stichmaß 150 mm ± 13 mm
- Metallbrauseschlauch 1250 mm mit integriertem Verdrehschutz
- Anschluss 1/2"
- Rohrdurchmesser 20 mm

Messing dunkel gebürstet (Arbeitstitel)	ST 050 301 6360-39
Chrom	ST 050 301 6360-00
Platin gebürstet	ST 050 301 6360-06
Platin	ST 050 301 6360-08
Messing (23kt Gold)	ST 050 301 6360-09
Messing gebürstet (23kt Gold)	ST 050 301 6360-28
Bronze gebürstet	ST 050 301 6360-42
Dark Platinum gebürstet	ST 050 301 6360-99

Einzelkomponenten dieses Sets

Für dieses Set benötigen Sie folgende Komponenten



1x 26 632 360-39

MADISON Shower Pipe mit Brausebatterie - Messing dunkel gebürstet

MADISON

(Arbeitstitel)

ST 050 301 6360



- Ausladung Standbrause 420 mm
- Kopfbrause: Regenstrahl
- Regenbrause Ø 200 mm
- Durchfluss Regenbrause max. 14 l/min (bei 3 Bar)
- Funktion ab: 8 l/min
- Drehumstellung Standbrause/ Handbrause
- Höhe Armatur bis Oberkante Bogen 1180 mm
- Höhe Armatur bis Regenbrause (Unterkante) 1009 mm
- Rosette für Brausehalter Ø 66 mm
- Rosette für Wandbefestigung Ø 70 mm
- Rosette für Brausebatterie Ø 60 mm
- Stichmaß 150 mm ± 13 mm
- Metallbrauseschlauch 1250 mm mit integriertem Verdrehschutz
- Anschluss 1/2"
- Rohrdurchmesser 20 mm
- Dieses Produkt leistet einen Beitrag zur Erfüllung der Vorgaben von nachhaltigen Gebäudezertifizierungen, z.B. LEED®, BREEAM®, DGNB
- -

Dieser Artikel enthält keine Handbrause!

Eigensicher gegen Rückfließen.

Messing dunkel gebürstet (Arbeitstitel)	26 632 360-3
Chrom	26 632 360-0
Platin gebürstet	26 632 360-0
Platin	26 632 360-0
Messing (23kt Gold)	26 632 360-0
Messing gebürstet (23kt Gold)	26 632 360-2
Bronze gebürstet	26 632 360-4
Bronze gebürstet	26 632 360-42 005
Bronze dunkel gebürstet (Arbeitstitel)	26 632 360-4
Dark Platinum gebürstet	26 632 360-9

MADISON Shower Pipe mit Brausebatterie - Messing dunkel gebürstet
(Arbeitstitel)

MADISON

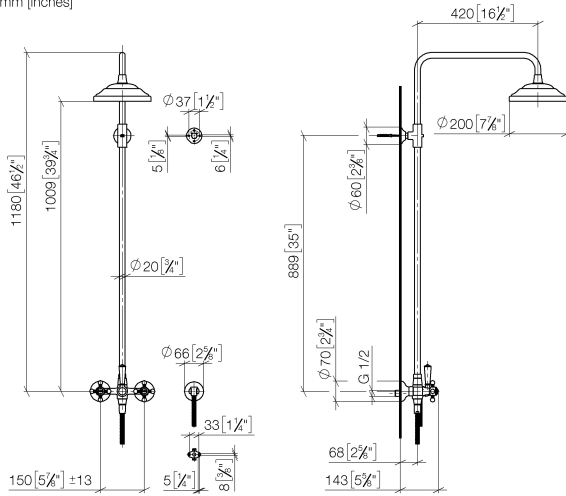
ST 050 301 6360

:9
—
:0
—
:6
—
:8
—
:9
—
:8
—
:2
—
:0
—
:3
—
:9
—

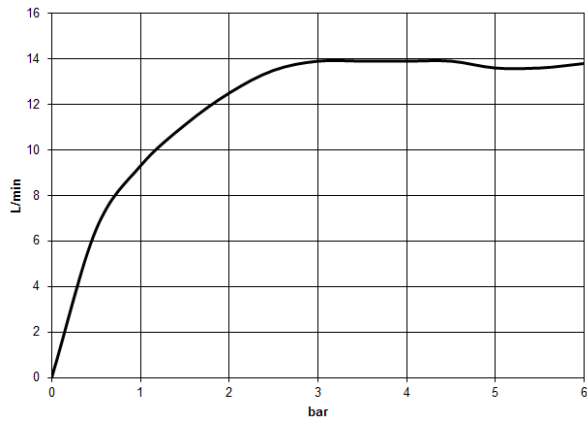
MADISON Shower Pipe mit Brausebatterie - Messing dunkel gebürstet (Arbeitstitel)

MADISON

ST 050 301 6360
mm [inches]



Durchflussdiagramm



Zertifikate

LGA_29



MADISON Shower Pipe mit Brausebatterie - Messing dunkel gebürstet
(Arbeitstitel)

MADISON

ST 050 301 6360

Codes & Standards

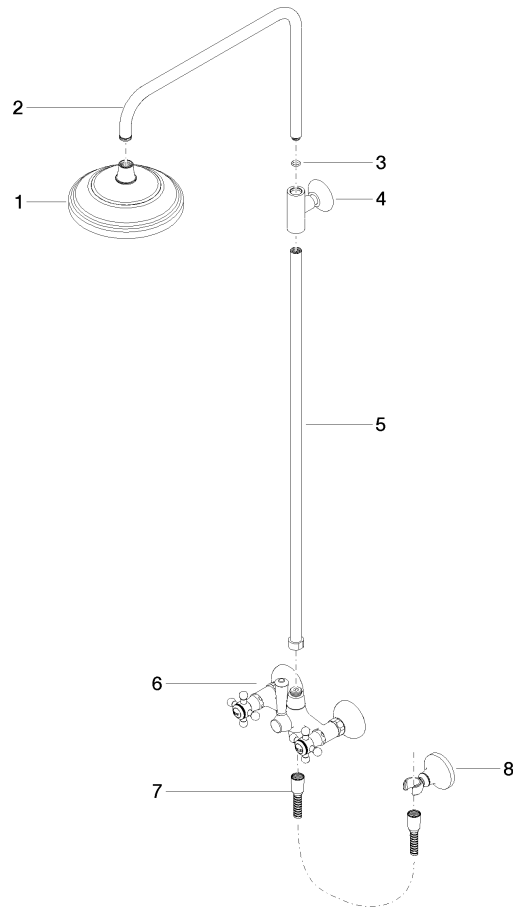
DIN 4109	ISO 3822	Ü-Zeichen
----------	----------	-----------

MADISON Shower Pipe mit Brausebatterie - Messing dunkel gebürstet
(Arbeitstitel)

MADISON

ST 050 301 6360

Ersatzteile für die
anderen
Oberflächenvarianten
finden Sie hier:
Chrom



Ersatzteilstückliste