

Exzenterbetätigung mit Drehknopf - Champagne (22kt Gold)

SERIENNEUTRAL












10 711 970



- Betätigung für ein Becken
- inklusive Adapter für den Bowdenzug

Nicht kompatibel mit Küchenspülen aus gebürstetem Edelstahl 38 XXX 004-86.

Passt zu LOT

	Champagne (22kt Gold)	10 711 970-47
	Chrom	10 711 970-00
	Platin gebürstet	10 711 970-06
	Platin	10 711 970-08
	Messing (23kt Gold)	10 711 970-09
	Dark Chrome	10 711 970-19
	Messing gebürstet (23kt Gold)	10 711 970-28
	Schwarz matt	10 711 970-33
	Champagne gebürstet (22kt Gold)	10 711 970-46
	Chrom gebürstet (Edelstahl-Look)	10 711 970-93
	Dark Platinum gebürstet	10 711 970-99

10 711 970

mm [inches]



10 711 970

Ersatzteile für die  
anderen  
Oberflächenvarianten  
finden Sie hier:  
Chrom



## Ersatzteilstückliste

Nr.	Artikelnummer	Benennung	Verbaumenge	Lieferzeit
12	09 30 11 087 90	Scheibe	1,00	2
13	09 23 30 024-07	Mutter	1,00	30
8	09 24 03 175 90	Adapter	1,00	2
3	09 27 87 007-47	Rosette	1,00	30
5	09 14 10 042 90	Dichtung	1,00	2
9	09 11 10 073-07	Anschluss	1,00	30
10	09 11 10 074-07	Anschluss	1,00	30
1	09 20 97 030-47	Griff	1,00	60
11	09 11 10 079-07	Anschluss	1,00	30
6	09 29 06 087-47	Spindel	1,00	-
Ersatzteil nicht mehr bestellbar, bitte bestellen Sie den Nachfolgeartikel				
2	90 12 12 002 00 90	Rastbuchse	1,00	2
7	04 30 01 029 00 90	Adapter	1,00	2
4	90 14 10 043 00 90	Dichtung	1,00	2