









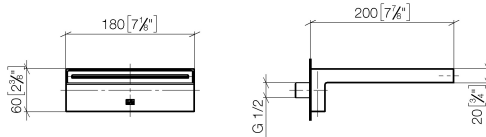
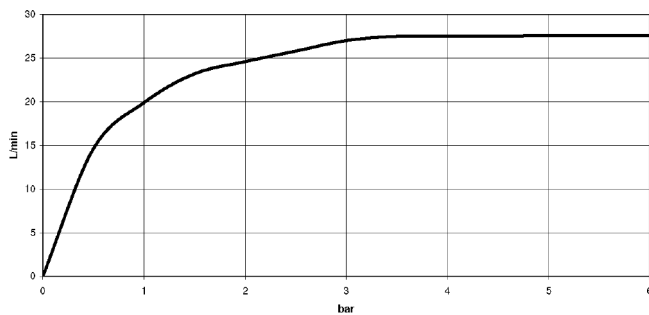
	<ul style="list-style-type: none"> • Ausladung 200 mm • Schwall • Platte 180 mm x 60 mm • Bohrungsdurchmesser 40 mm • Anschluss 1/2" • Steckanschluss-Montage • Durchfluss max. 26,5 l/min bei 3 bar Fließdruck 	<div>  <div> <div>Dark Platinum gebürstet</div> <div>13 430 740-99</div> </div> </div>
		<div>  <div> <div>Chrom</div> <div>13 430 740-00</div> </div> </div>
		<div>  <div> <div>Platin gebürstet</div> <div>13 430 740-06</div> </div> </div>
		<div>  <div> <div>Platin</div> <div>13 430 740-08</div> </div> </div>
		<div>  <div> <div>Dark Chrome</div> <div>13 430 740-19</div> </div> </div>
		<div>  <div> <div>Messing gebürstet (23kt Gold)</div> <div>13 430 740-28</div> </div> </div>
		<div>  <div> <div>Schwarz matt</div> <div>13 430 740-33</div> </div> </div>
		<div>  <div> <div>Champagne gebürstet (22kt Gold)</div> <div>13 430 740-46</div> </div> </div>
		<div>  <div> <div>Champagne (22kt Gold)</div> <div>13 430 740-47</div> </div> </div>

Empfohlenes Zubehör

	<div> <div>UP-Wandwinkel -</div> <div> <div>•Max. Einbautiefe 163 mm</div> <div>•Min. Einbautiefe 90 mm</div> </div> </div>	35 085 970 90
---	---	---------------



Durchflussdiagramm



Wurfweitendiagramm



Codes & Standards

ASME A112.18.1	cUPC	DIN 4109	ISO 3822
Scottish Water Byelaws	UK Water Supply Regulations	Ü-Zeichen	



Wannen-Schwallauslauf für Wandmontage - Dark Platinum gebürstet

SERIENSPEZIFISC

13 430 740 Produktversion ab 01.09.2025

Zertifikate und Nachhaltigkeit

IAPMO_4976 LGA_19 WRAS_240502



Ersatzteilstückliste

Nr.	Artikelnummer	Benennung	Verbaumenge	Lieferzeit
4	09 31 11 144 90	Stift	2,00	2
6	90 29 03 059 00 90	Einsatz	1,00	2
1	04 30 31 014 00 90	Befestigungssatz	1,00	2
3	90 24 05 008 00 90	Nippel Set	1,00	2
2	09 17 97 056 90	Halter	1,00	2
5	09 11 74 042-99	Auslauf	1,00	20