

TARA Waschtisch-Dreilochbatterie mit Ablaufgarnitur - Dark Platinum gebürstet













TARA

20 713 882 Produktversion von 30.06.2009 bis 25.06.2021



- Ausladung 165 mm
- schwenkbarer Auslauf 360°
- runder luftangereicherter Strahl
- Armaturenhöhe 285 mm
- Höhe bis Luftsprudler 163 mm
- Bohrungsdurchmesser Seitenventil 32 mm
- Bohrungsdurchmesser Auslauf 35 mm
- Rosette Ø 55 mm
- 2x Druckschlauch M 10 x 1 eingeschraubt, dichtheitsgeprüft
- Durchfluss max. 7 l/min
- bleifrei
- Dieses Produkt leistet einen Beitrag zur Erfüllung der Vorgaben von nachhaltigen Gebäudezertifizierungen, z.B. LEED®, BREEAM®, DGNB

Nur für Becken mit Überlauf geeignet.

	Dark Platinum gebürstet	20 713 882-99
	Chrom	20 713 882-00
	Platin gebürstet	20 713 882-06
	Platin	20 713 882-08
	Dark Chrome	20 713 882-19
	Messing gebürstet (23kt Gold)	20 713 882-28
	Schwarz matt	20 713 882-33
	Dark Brass gebürstet	20 713 882-39
	Bronze gebürstet	20 713 882-42
	Champagne gebürstet (22kt Gold)	20 713 882-46
	Champagne (22kt Gold)	20 713 882-47
	Chrom gebürstet	20 713 882-93

Empfohlenes Zubehör

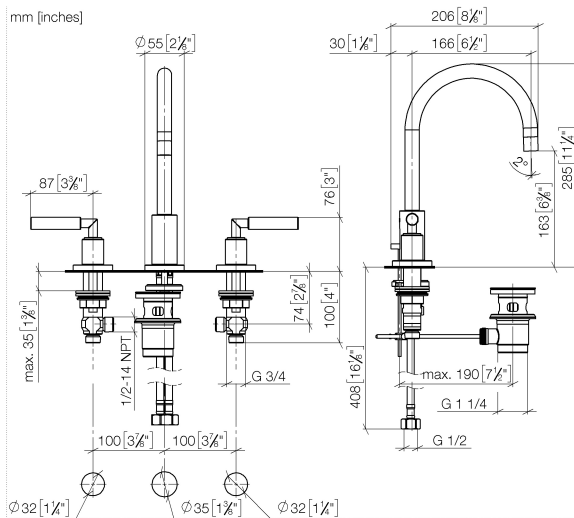


Druckschläuche - 12 506 970 90
 • 2x Druckschlauch 3/8" x 1/2" x 500 mm

TARA Waschtisch-Dreilochbatterie mit Ablaufgarnitur - Dark Platinum gebürstet

TARA

20 713 882 Produktversion von 30.06.2009 bis 25.06.2021



Durchflussdiagramm



Codes & Standards

DIN 4109	EN 200	Executive Order no. 1007	ISO 3822
Scottish Water Byelaws	UK Water Supply Regulations	Ü-Zeichen	VA-Zeichen
XP P 41-280			



TARA Waschtisch-Dreilochbatterie mit Ablaufgarnitur - Dark Platinum gebürstet

TARA

20 713 882 Produktversion von 30.06.2009 bis 25.06.2021

Zertifikate und Nachhaltigkeit

LGA_18	ETA_18	WRAS_2212	ACS_20 ACC LY	GDV_0400
--------	--------	-----------	---------------	----------



Ersatzteilstückliste

Nr.	Artikelnummer	Benennung	Verbaumenge	Lieferzeit
3	09 30 30 057 90	Schraube	1,00	2
15	90 12 12 007 00-99	Aufnahme	2,00	20
6	09 28 10 133-99	Ring	1,00	20
1	90 28 22 213 01-99	Auslauf	1,00	20
2	90 23 01 028 03-99	Luftsprudler	1,00	20
14	09 20 88 052-99	Griff	2,00	20
10	04 30 11 038 00 90	Befestigungssatz	1,00	2
9	09 14 05 047 90	Dichtung	1,00	2
5	04 20 89 030 80-99	Zugstange	1,00	20
12	04 20 88 052 00-99	Griff	2,00	20
19	09 27 89 105-99	Rosette	2,00	20
4	09 11 10 087 10-99	Anschluss	1,00	20
18	09 21 02 140-99	Hülse	2,00	20
11	09 31 11 011 90	Stift	1,00	2
8	04 30 04 019 00 90	Schlauch	2,00	2
13	04 18 20 022 00-99	Winkel	2,00	20
21	90 17 11 040 50 90	Seitenteil	1,00	2
7	90 17 11 040 51 90	Seitenteil	1,00	2
17	90 30 30 075 00 90	Schraube	2,00	2
16	90 30 11 029 00 90	Scheibe	2,00	2
20	90 14 10 043 00 90	Dichtung	2,00	2
22	90 11 01 001 00-99	Ablaufgarnitur	1,00	20