






CYO Wannen-Einhandbatterie mit Standrohr für freistehende Montage mit Schlauchbrausegarnitur - Messing gebürstet (23kt Gold)

CYO

25 863 811



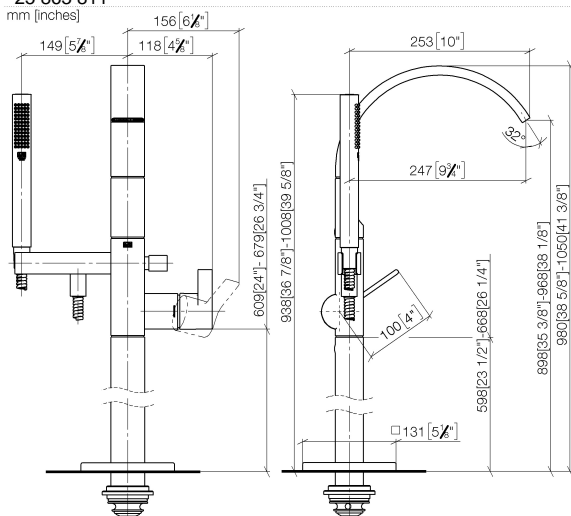
- Ausladung 247 mm
- rechteckiger luftangereicherter Strahl
- Durchfluss Auslauf max. 26,5 l/min
- Handbrause: COMPACT RAIN, Durchfluss max. 6,8 l/min (bei 3 Bar)
- Stabhandbrause mit Antikalk-System
- Brausehalter
- automatische Umstellung Wanne/Brause
- Höhe gesamt 980 - 1050 mm
- Höhe Standrohr 598 - 668 mm
- Höhe bis Luftsprudler 903 - 973 mm
- Schubrosette 131 x 131 mm
- Metallbrauseschlauch 1250 mm mit integriertem Verdrehschutz

	Messing gebürstet (23kt Gold)	25 863 811-28
	Chrom	25 863 811-00
	Platin gebürstet	25 863 811-06
	Dark Chrome	25 863 811-19
	Dark Platinum gebürstet	25 863 811-99

**CYO Wannen-Einhandbatterie mit Standrohr für freistehende Montage mit
Schlauchbrausegarnitur - Messing gebürstet (23kt Gold)**

CYO

25 863 811
mm [inches]



Durchflussdiagramm



Codes & Standards

DIN 4109

EN 1717

ISO 3822

Scottish Water
Byelaws

UK Water Supply
Regulations

Ü-Zeichen



CYO Wannen-Einhandbatterie mit Standrohr für freistehende Montage mit
Schlauchbrausegarnitur - Messing gebürstet (23kt Gold)

CYO

25 863 811

Zertifikate und Nachhaltigkeit

LGA_38

WRAS_2201

Belgaqua_21-376-2

**CYO Wannen-Einhandbatterie mit Standrohr für freistehende Montage mit
Schlauchbrausegarnitur - Messing gebürstet (23kt Gold)**

CYO

25 863 811

Ersatzteile für die
anderen
Oberflächenvarianten
finden Sie hier:
Chrom



CYO Wannen-Einhandbatterie mit Standrohr für freistehende Montage mit Schlauchbrausegarnitur - Messing gebürstet (23kt Gold)

CYO

25 863 811

Ersatzteilstückliste

Nr.	Artikelnummer	Benennung	Verbaumenge	Lieferzeit
20	09 14 10 031 90	Dichtung	2,00	2
2	90 30 02 072 00-28	Metall-Brauseschlauch 1/2" x 3/8" x 1250 mm - Messing gebürstet (23kt Gold)	1,00	20
18	04 31 20 034 00 90	Stopfen	2,00	2
4	09 31 11 058 90	Stift	1,00	2
19	09 23 01 057 90	Durchflussbegrenzer	1,00	2
3	09 18 40 118 90	Huelse	1,00	2
17	90 11 70 011 00-28	Auslauf	1,00	20
14	09 24 03 069 90	Nippel	1,00	2
9	90 16 02 023 00 90	Feder	1,00	2
10	09 31 09 094 20-28	Zugstange	1,00	60
12	09 21 34 080-28	Nippel	1,00	60
5	09 31 11 040 90	Stift	3,00	2
15	90 21 02 069 00-28	Haube	1,00	20
11	90 14 10 055 00 90	Dichtung	1,00	2
6	90 23 01 141 00 90	Rueckflussverhinderer	1,00	2
7	90 14 10 010 00 90	Dichtung	2,00	2
13	90 14 10 033 00 90	Dichtung	1,00	2
16	90 14 20 026 00 90	Dichtung	1,00	2
1	90 12 11 140 41-28	Brause	1,00	20
25	09 14 10 037 90	Dichtung	1,00	2
24	09 24 04 298 90	Mutter	1,00	2
37	09 14 10 018 90	Dichtung	1,00	2
23	90 15 05 039 00 90	Kartusche	1,00	2
8	09 24 03 130-28	Nippel	1,00	-
Ersatzteil nicht mehr bestellbar, bitte bestellen Sie den Nachfolgeartikel				
32	09 20 93 051 90	Halter	2,00	2
36	09 14 10 084 90	Dichtung	1,00	2
34	09 27 71 011-28	Rosette	1,00	60
27	09 20 80 022-28	Griff	1,00	20
35	09 14 03 107 90	Dichtung	1,00	2
31	04 28 22 025 00 90	Anschluss	2,00	2
28	90 31 11 030 00 90	Stift	1,00	2
22	09 14 10 148 90	Dichtung	1,00	2
33	04 28 22 024 00-28	Rohr	1,00	60
29	90 31 20 087 00-28	Stopfen	1,00	20
30	09 14 10 139 90	Dichtung	4,00	2
26	09 28 30 036-28	Haube	1,00	20