




- Wandrohr mit Schieber
- Rohrdurchmesser 18 mm
- Rosette 60 x 60 mm
- Stichmaß 800 mm
- Metallbrauseschlauch 1750 mm mit integriertem Verdrehschutz
- Brauseschlauchanschluss 3/8"

Dieser Artikel enthält keine Handbrause!

	Light Gold gebürstet	26 413 980-27
	Chrom	26 413 980-00
	Platin gebürstet	26 413 980-06
	Platin	26 413 980-08
	Dark Chrome	26 413 980-19
	Messing gebürstet (23kt Gold)	26 413 980-28
	Schwarz matt	26 413 980-33
	Champagne gebürstet (22kt Gold)	26 413 980-46
	Champagne (22kt Gold)	26 413 980-47
	Chrom gebürstet	26 413 980-93
	Dark Platinum gebürstet	26 413 980-99

Empfohlenes Zubehör

	<b>UP-Wandwinkel -</b> •Min. Einbautiefe 90 mm •Max. Einbautiefe 163 mm	35 085 970 90
---	---	---------------


Benötigtes Zubehör

	<b>Handbrause - Light Gold gebürstet</b>	28 012 979-27
---	--	---------------

Benötigtes Zubehör

	<b>Handbrause - Light Gold gebürstet</b>	28 017 979-27
---	--	---------------

Benötigtes Zubehör

	<b>Handbrause FlowReduce - Light Gold gebürstet</b>	28 018 979-27 0010
---	---	-----------------------


Benötigtes Zubehör

	<b>Handbrause - Light Gold gebürstet</b>	28 018 979-27
---	--	---------------


Benötigtes Zubehör

	<b>SERIENNEUTRAL Handbrause FlowReduce - Light Gold gebürstet</b>	28 029 979-27 0010
---	---	-----------------------


Empfohlenes Zubehör

	<b>Wandanschlussbogen - Chrom</b>	28 450 980-00
---	-----------------------------------	---------------

Benötigtes Zubehör

	<b>Handbrause FlowReduce - Light Gold gebürstet</b>	28 012 979-27 0010
---	---	-----------------------

Benötigtes Zubehör

	<b>Handbrause FlowReduce - Light Gold gebürstet</b>	28 016 979-27 0010
---	---	-----------------------

Benötigtes Zubehör

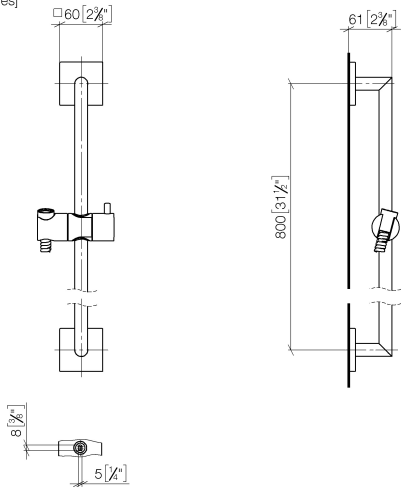
	<b>Handbrause - Light Gold gebürstet</b>	28 016 979-27
---	--	---------------

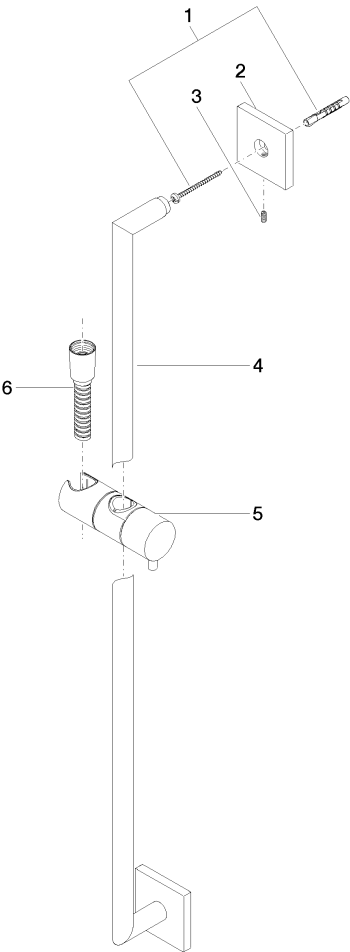
Benötigtes Zubehör

	<b>SERIENNEUTRAL Handbrause - Light Gold gebürstet</b>	28 029 979-27
---	--	---------------

26 413 980 Produktversion ab 01.06.2024

mm [inches]





Ersatzteilstückliste

Nr.	Artikelnummer	Benennung	Verbaumenge	Lieferzeit
2	08 17 98 507-27	Halter	2,00	60
4	05 28 22 590 01-27	Stange	1,00	60
3	09 31 11 061 90	Stift	2,00	2
6	28 322 970-27	Metall-Brauseschlauch 1/2" x 3/8" x 1750 mm - Light Gold gebürstet	1,00	30
1	05 30 31 025 00 90	Befestigungssatz	2,00	2
5	12 580 970-27	Schieber - Light Gold gebürstet	1,00	30