

26 632 360



Regenbrause:

- Regenbrause Ø 200 mm
- Kopfbrause: Regenstrahl
- Durchfluss Regenbrause max. 14 l/min (bei 3 Bar)
- Funktion ab: 8 l/min

Handbrause:

Bedienelement:

- Drehumstellung Standbrause/ Handbrause
- Metallbrauseschlauch 1250 mm mit integriertem Verdrehschutz

Technische Maße:

- Ausladung Standbrause 420 mm
- Höhe Armatur bis Regenbrause (Unterkannte) 1009 mm
- Höhe Armatur bis Oberkannte Bogen 1180 mm
- Rosette für Wandbefestigung Ø 70 mm
- Rosette für Brausebatterie Ø 60 mm
- Rosette für Brausehalter Ø 66 mm
- Rohrdurchmesser 20 mm
- Stichmaß 150 mm ± 13 mm
- Anschluss 1/2"

Hinweise:

- Dieses Produkt leistet einen Beitrag zur Erfüllung der Vorgaben von nachhaltigen Gebäudezertifizierungen, z.B. LEED®, BREEAM®, DGNB

Dieser Artikel enthält keine Handbrause!

Eigensicher gegen Rückfließen.

	Platin gebürstet	26 632 360-06
	Chrom	26 632 360-00
	Platin	26 632 360-08
	Messing (23kt Gold)	26 632 360-09
	Messing gebürstet (23kt Gold)	26 632 360-28
	Dark Platinum gebürstet	26 632 360-99

Benötigtes Zubehör



- MADISON Handbrause - Platin gebürstet** 28 002 978-06
- Brausekopf Ø 95 mm
 - Weitere Handbrausen finden Sie ab Seite {PAGE}
 - Dreifach verstellbar: COMPACT RAIN, COMPACT SOFT FLOW, COMPACT AQUAPRESSURE FLOW, Durchfluss max. l/min (bei 3 Bar)

Benötigtes Zubehör



- MADISON Metall-Handbrause mit Porzellangriff (weiß) FlowReduce - Platin gebürstet** 28 002 970-06 0010

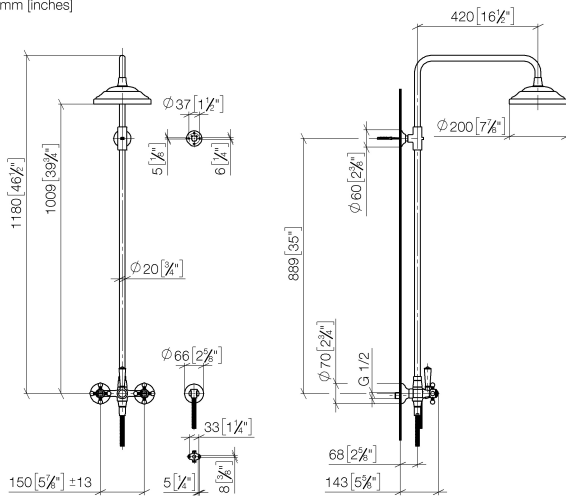
Benötigtes Zubehör



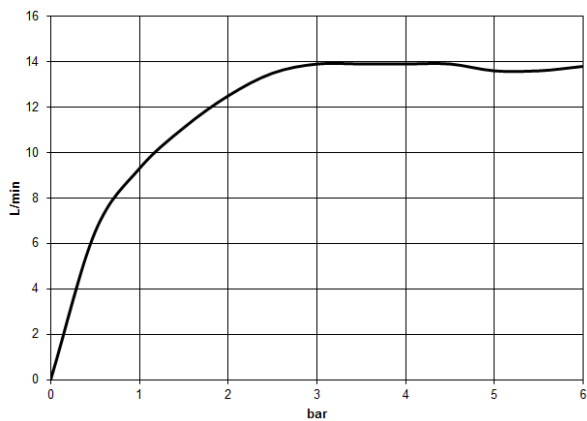
- MADISON Handbrause FlowReduce - Platin gebürstet** 28 002 978-06 0010
- Brausekopf Ø 95 mm
 - Weitere Handbrausen finden Sie ab Seite {PAGE}
 - Dreifach verstellbar: COMPACT RAIN, COMPACT SOFT FLOW, COMPACT AQUAPRESSURE FLOW, Durchfluss max. l/min (bei 3 Bar)

26 632 360

mm [inches]



Durchflussdiagramm



Codes & Standards

DIN 4109

EN 1717

ISO 3822

Scottish Water
Byelaws

UK Water Supply
Regulations

Ü-Zeichen



MADISON Shower Pipe mit Brausebatterie ohne Handbrause - Platin gebürstet

MADISON

26 632 360

Zertifikate und Nachhaltigkeit

Belgaqua_21-023-2 LGA_29

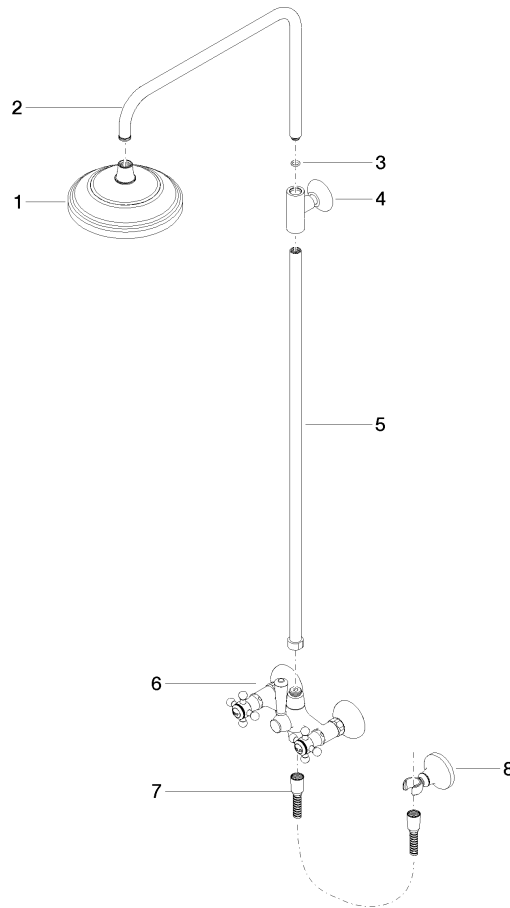
WRAS_2204

MADISON Shower Pipe mit Brausebatterie ohne Handbrause - Platin gebürstet

MADISON

26 632 360

Ersatzteile für die
anderen
Oberflächenvarianten
finden Sie hier:
Chrom



Ersatzteilstückliste

Nr.	Artikelnummer	Benennung	Verbaumenge	Lieferzeit
5	90 28 22 096 00-06	Rohr	1,00	10
2	04 28 22 101 20-06	Auslauf	1,00	10
7	28 104 970-06	Metall-Brauseschlauch 1/2" x 1/2" x 1250 mm - Platin gebürstet	1,00	2
6	04 17 10 001 00-06	Armatur	1,00	60
8	28 050 410-06	Halter	1,00	60
4	90 17 11 033 00-06	Halter	1,00	-
Ersatzteil nicht mehr bestellbar, bitte bestellen Sie den Nachfolgeartikel				
3	90 14 10 011 00 90	Dichtung	1,00	2
1	04 12 05 038 01-06	Brause	1,00	10