

TARA Schlauchbrausegarnitur mit Einzelrosetten FlowReduce - Champagne gebürstet (22kt Gold)






















TARA

27 802 892 Produktversion ab 01.04.2024



- COMPACT RAIN, Durchfluss max. 6,8 l/min (bei 3 Bar)
- mit Antikalk-System
- Brauseabgang 1/2"
- Rosette für Wandanschlussbogen Ø 55 mm
- Rosette für Brausehalter Ø 55 mm
- Metallbrauseschlauch 1250 mm mit integriertem Verdrehschutz
- Wandanschlussbogen 1/2"
- Dieses Produkt leistet einen Beitrag zur Erfüllung der Vorgaben von nachhaltigen Gebäudezertifizierungen, z.B. LEED®, BREEAM®, DGNB

Eigensicher gegen Rückfließen.

	Champagne gebürstet (22kt Gold)	27 802 892-46 0010
	Chrom	27 802 892-00
	Chrom	27 802 892-00 0010
	Platin gebürstet	27 802 892-06
	Platin gebürstet	27 802 892-06 0010
	Platin	27 802 892-08
	Platin	27 802 892-08 0010
	Dark Chrome	27 802 892-19
	Dark Chrome	27 802 892-19 0010
	Messing gebürstet (23kt Gold)	27 802 892-28
	Messing gebürstet (23kt Gold)	27 802 892-28 0010
	Schwarz matt	27 802 892-33
	Schwarz matt	27 802 892-33 0010
	Bronze gebürstet	27 802 892-42 0010
	Bronze gebürstet	27 802 892-42
	Champagne gebürstet (22kt Gold)	27 802 892-46
	Champagne (22kt Gold)	27 802 892-47
	Champagne (22kt Gold)	27 802 892-47 0010
	Chrom gebürstet	27 802 892-93
	Chrom gebürstet	27 802 892-93 0010
	Dark Platin gebürstet	27 802 892-99
	Dark Platin gebürstet	27 802 892-99 0010



TARA Schlauchbrausegarnitur mit Einzelrosetten FlowReduce - Champagne gebürstet (22kt Gold)

TARA

27 802 892 Produktversion ab 01.04.2024

Empfohlenes Zubehör

UP-Wandwinkel -

35 085 970 90

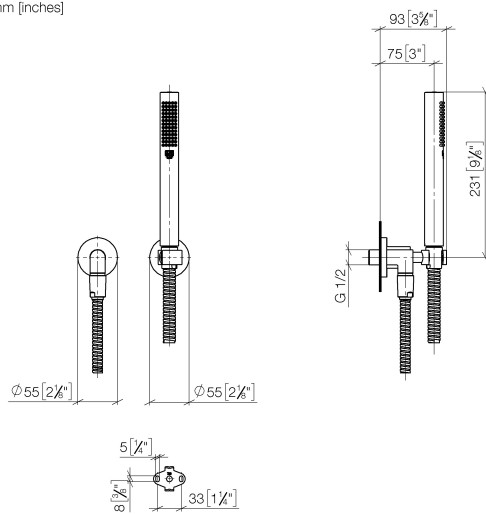


- Max. Einbautiefe 163 mm
- Min. Einbautiefe 90 mm

TARA Schlauchbrausegarnitur mit Einzelrosetten FlowReduce - Champagne gebürstet (22kt Gold)

TARA

27 802 892 Produktversion ab 01.04.2024
mm [inches]



Codes & Standards

ASME A112.18.1	cUPC	DIN 4109	ISO 3822
----------------	------	----------	----------

Ü-Zeichen

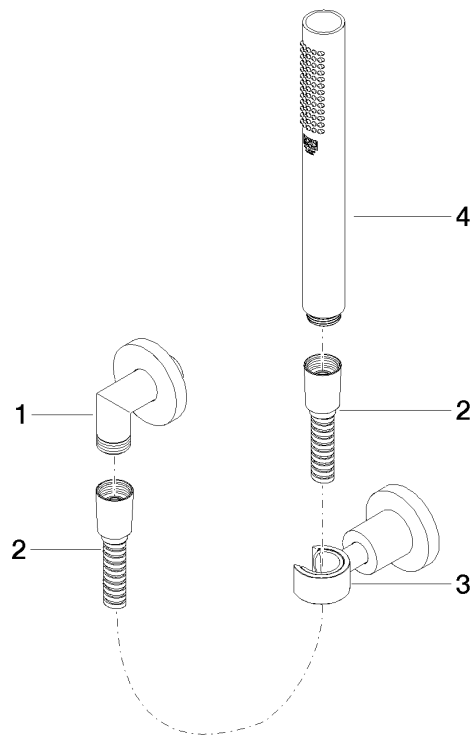
Zertifikate und Nachhaltigkeit

LGA_29	IAPMO_4976
--------	------------

TARA Schlauchbrausegarnitur mit Einzelrosetten FlowReduce - Champagne gebürstet (22kt Gold)

TARA

27 802 892 Produktversion ab 01.04.2024



Ersatzteilstückliste

Nr.	Artikelnummer	Benennung	Verbaumenge	Lieferzeit
2	28 104 970-46	Metall-Brauseschlauch 1/2" x 1/2" x 1250 mm - Champagne gebürstet (22kt Gold)	1,00	30
1	28 450 892-46	Anschluss	1,00	-
Ersatzteil nicht mehr bestellbar, bitte bestellen Sie den Nachfolgeartikel				
3	28 050 892-46	TARA Brausehalter - Champagne gebürstet (22kt Gold)	1,00	30
4	90 12 11 140 41-46	Brause	1,00	30