

MADISON Schlauchbrausegarnitur mit Einzelrosetten - Messing (23kt Gold)

MADISON

27 803 361    Produktversion ab 03.07.2016



- Brausekopf Ø 64 mm
- COMPACT RAIN, Durchfluss max. 9 l/min (bei 3 Bar)
- Funktion ab: 6 l/min
- mit Antikalk-System
- Brauseabgang 1/2"
- Metallbrauseschlauch 1250 mm mit integriertem Verdrehschutz

Technische Daten:


- Rosette für Wandanschlussbogen Ø 55 mm
- Rosette für Brausehalter Ø 55 mm
- Wandanschlussbogen 1/2"

Hinweise:

Eigensicher gegen Rückfließen.

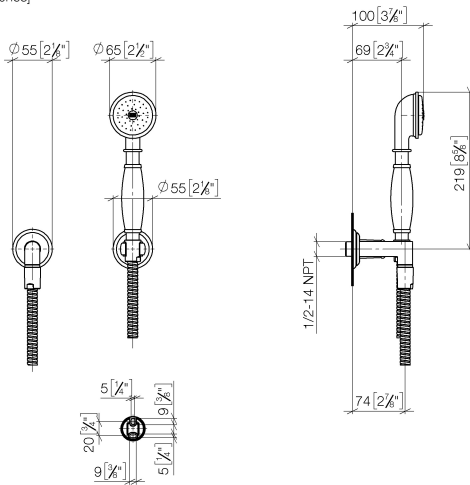
	Messing (23kt Gold)	27 803 361-09
	Chrom	27 803 361-00
	Chrom	27 803 361-00 0010
	Platin gebürstet	27 803 361-06 0010
	Platin gebürstet	27 803 361-06
	Platin	27 803 361-08 0010
	Platin	27 803 361-08
	Messing (23kt Gold)	27 803 361-09 0010
	Messing gebürstet (23kt Gold)	27 803 361-28
	Messing gebürstet (23kt Gold)	27 803 361-28 0010
	Dark Brass gebürstet	27 803 361-39
	Dark Brass gebürstet	27 803 361-39 0010
	Dark Platinum gebürstet	27 803 361-99 0010
	Dark Platinum gebürstet	27 803 361-99

Empfohlenes Zubehör

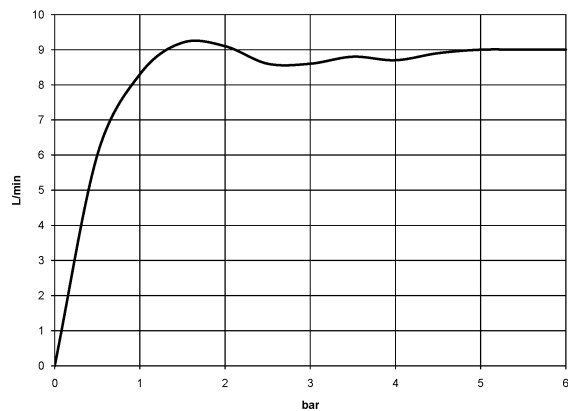
	<b>UP-Wandwinkel -</b>	35 085 970 90
	•Max. Einbautiefe 163 mm	
	•Min. Einbautiefe 90 mm	

27 803 361 Produktversion ab 03.07.2016

mm [inches]



### Durchflussdiagramm



### Codes & Standards

DIN 4109

ISO 3822

Scottish Water  
Byelaws

UK Water Supply  
Regulations

### Ü-Zeichen



MADISON Schlauchbrausegarnitur mit Einzelrosetten - Messing (23kt Gold)

MADISON

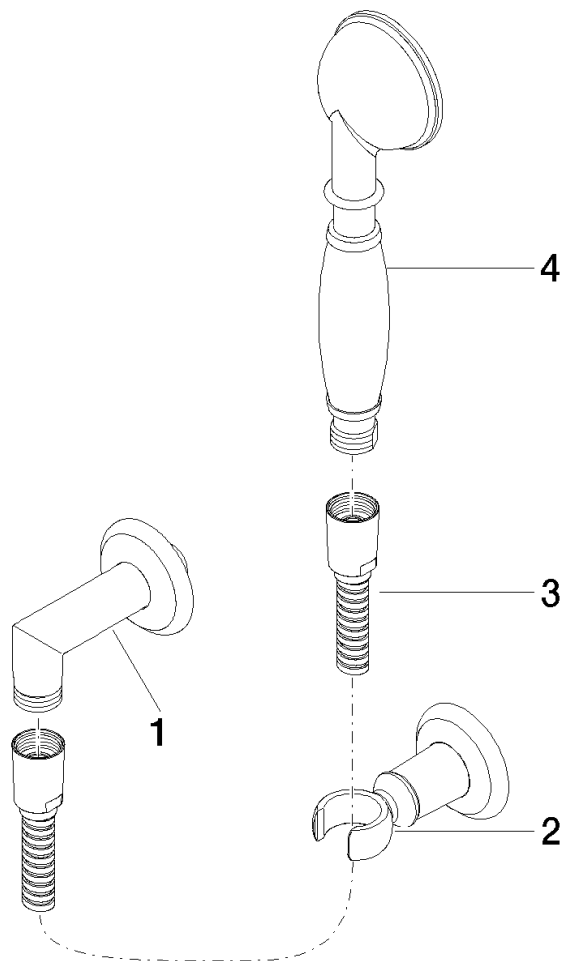
27 803 361 Produktversion ab 03.07.2016

Zertifikate und Nachhaltigkeit

LGA\_29

LGA\_8

WRAS\_240502



## Ersatzteilstückliste

Nr.	Artikelnummer	Benennung	Verbaumenge	Lieferzeit
2	28 050 361-09	MADISON Brausehalter - Messing (23kt Gold)	1,00	60
3	28 104 970-09	Metall-Brauseschlauch 1/2" x 1/2" x 1250 mm - Messing (23kt Gold)	1,00	40
4	28 002 970-09	MADISON Metall-Handbrause mit Porzellangriff (weiß) - Messing (23kt Gold)	1,00	40
1	28 450 410-09	MADISON Wandanschlussbogen - Messing (23kt Gold)	1,00	40