

28 002 978



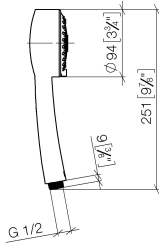
- Dreifach verstellbar: COMPACT RAIN, COMPACT SOFT FLOW, COMPACT AQUAPRESSURE FLOW, Durchfluss max. 9 l/min (bei 3 Bar)
- mit Antikalk-System
- Brausekopf Ø 95 mm
- Anschluss 1/2"

Eigensicher gegen Rückfließen.

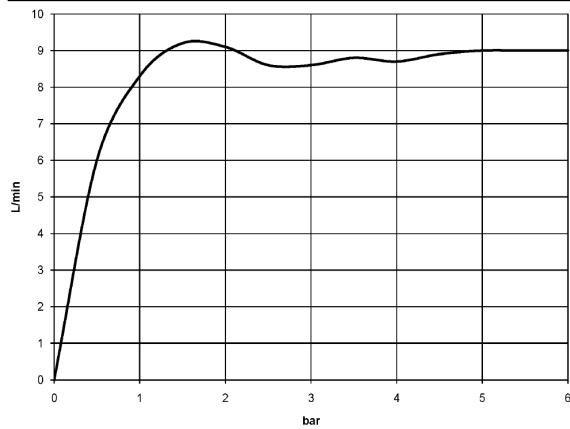
| | | |
|---|-------------------------------|--------------------|
|  | Platin gebürstet | 28 002 978-06 |
|  | Chrom | 28 002 978-00 |
|  | Chrom | 28 002 978-00 0010 |
|  | Platin gebürstet | 28 002 978-06 0010 |
|  | Platin | 28 002 978-08 |
|  | Platin | 28 002 978-08 0010 |
|  | Messing (23kt Gold) | 28 002 978-09 |
|  | Messing (23kt Gold) | 28 002 978-09 0010 |
|  | Messing gebürstet (23kt Gold) | 28 002 978-28 |
|  | Messing gebürstet (23kt Gold) | 28 002 978-28 0010 |
|  | Chrom gebürstet | 28 002 978-93 |
|  | Chrom gebürstet | 28 002 978-93 0010 |
|  | Dark Platinum gebürstet | 28 002 978-99 |
|  | Dark Platinum gebürstet | 28 002 978-99 0010 |

28 002 978

mm [inches]



Durchflussdiagramm

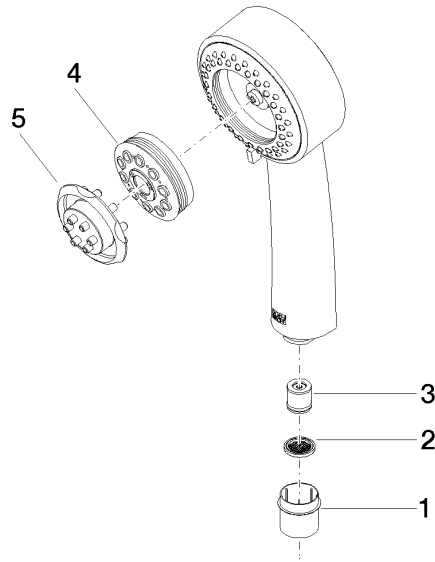


Zertifikate

LGA_18610.

28 002 978

Ersatzteile für die
anderen
Oberflächenvarianten
finden Sie hier:
Chrom



Ersatzteilstückliste

| Nr. | Artikelnummer | Benennung | Verbaumenge | Lieferzeit |
|-----|--------------------|---------------------|-------------|------------|
| 1 | 09 21 02 115 90 | Kappe | 1 | 2 |
| 2 | 09 23 01 039 90 | Sieb | 1 | 2 |
| 3 | 09 23 01 077 90 | Durchflussbegrenzer | 1 | 2 |
| 4 | 04 12 11 071 00 90 | Brause | 1 | 2 |
| 5 | 09 30 09 022 90 | Schlüssel | 1 | 2 |