






- Brausekopf Ø 130 mm
- COMPACT RAIN, Durchfluss max. 6,8 l/min (bei 3 Bar)
- mit Antikalk-System
- Anschluss 1/2"
- Dieses Produkt leistet einen Beitrag zur Erfüllung der Vorgaben von nachhaltigen Gebäudezertifizierungen, z.B. LEED®, BREEAM®, DGNB

Eigensicher gegen Rückfließen.

	Schwarz matt	28 027 979-33 0010
	Chrom	28 027 979-00 0010
	Platin gebürstet	28 027 979-06 0010
	Platin	28 027 979-08 0010
	Dark Chrome	28 027 979-19 0010
	Light Gold	28 027 979-26 0010
	Messing gebürstet (23kt Gold)	28 027 979-28 0010
	Champagne gebürstet (22kt Gold)	28 027 979-46 0010
	Champagne (22kt Gold)	28 027 979-47 0010
	Chrom gebürstet	28 027 979-93 0010
	Dark Platinum gebürstet	28 027 979-99 0010



SERIENNEUTRAL Handbrause FlowReduce - Schwarz matt

SERIENNEUTRAL

28 027 979    Produktversion ab 01.04.2024

mm [inches]



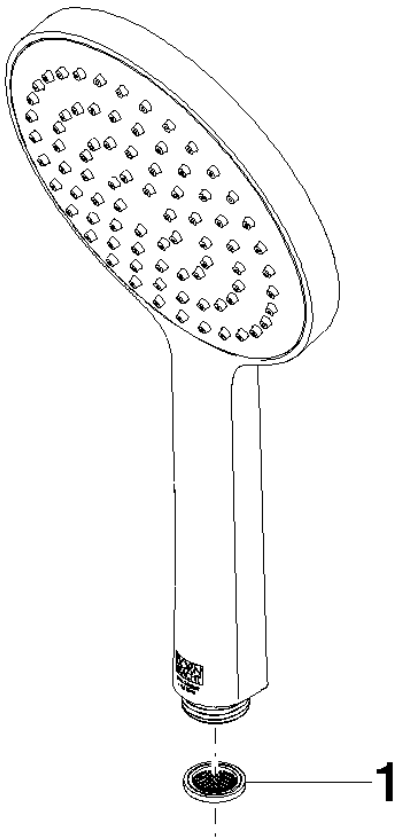
Codes & Standards

ASME A112.18.1	cUPC	DIN 4109	ISO 3822
Scottish Water Byelaws	UK Water Supply Regulations	Ü-Zeichen	

Zertifikate und Nachhaltigkeit

LGA_38	WRAS_250102	IAPMO_4976 (	
--------	-------------	--------------	--

Ersatzteile für die  
anderen  
Oberflächenvarianten  
finden Sie hier:  
Chrom



Ersatzteilstückliste

Nr.	Artikelnummer	Benennung	Verbaumenge	Lieferzeit
1	09 23 01 039 90	Sieb	1,00	2