

Regenbrause für Deckeneinbau 300 x 240 mm - Chrom

IMO

28 043 980



Passt zu: IMO, LULU, MEM, CL.1, CYO

- Regenbrause 300 x 240 mm
- PURE RAIN, Durchfluss max. 12 l/min (bei 3 Bar)
- PURIFY RAIN, Durchfluss max. 6 l/min (bei 3 Bar)
- Min. Einbautiefe 137 mm
- mit Antikalk-System
- Zur gleichzeitigen Ansteuerung der Strahlarten empfehlen wir das xTool Thermostatmodul
- Nicht zur Verwendung im Dampfbad geeignet.

	Chrom	28 043 980-00
	Platin gebürstet	28 043 980-06
	Platin	28 043 980-08
	Dark Chrome	28 043 980-19
	Light Gold gebürstet	28 043 980-27
	Messing gebürstet (23kt Gold)	28 043 980-28
	Schwarz matt	28 043 980-33
	Champagne gebürstet (22kt Gold)	28 043 980-46
	Champagne (22kt Gold)	28 043 980-47
	Chrom gebürstet	28 043 980-93
	Dark Platinum gebürstet	28 043 980-99

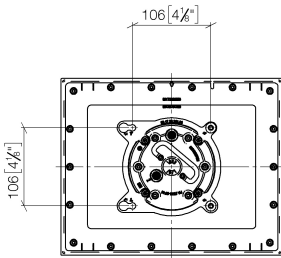
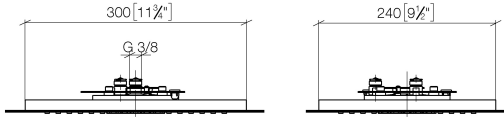
Benötigtes Zubehör



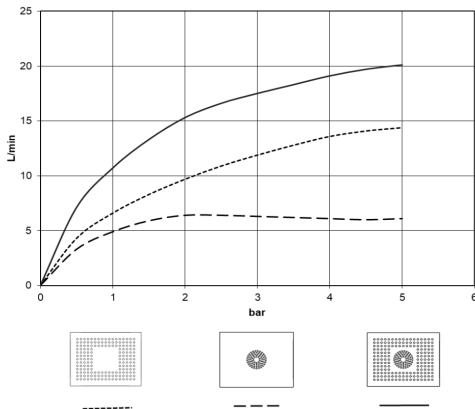
- UP-Deckeneinbaukasten für Deckeneinbau -** 35 043 970 90
- Einbautiefe 137 mm
 - 2x Abgang IG 1/2"
 - Bausatz-Vormontage
 - flächenbündiger Reflexionskasten 310 x 250 mm RAL 9003 signalweiß

28 043 980

mm [inches]



Durchflussdiagramm



Codes & Standards

DIN 4109

ISO 3822

Scottish Water
Byelaws

UK Water Supply
Regulations

Ü-Zeichen



Regenbrause für Deckeneinbau 300 x 240 mm - Chrom

IMO

28 043 980

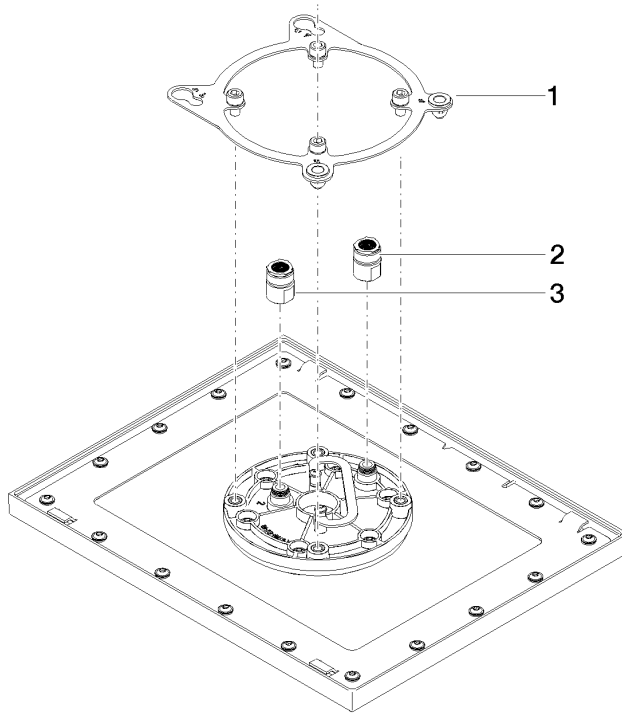
Zertifikate

LGA_38

WRAS_240502

28 043 980

Produktversion ab 5/1/2022





Regenbrause für Deckeneinbau 300 x 240 mm - Chrom

IMO

28 043 980

Ersatzteilstückliste

Produktversion ab 5/1/2022

Nr.	Artikelnummer	Benennung	Verbaumenge	Lieferzeit
	90 17 20 260 00 90	Flansch	3	2