




EDITION PRO Brausehalter - Schwarz matt

28 050 626

- Rosette Ø 55 mm

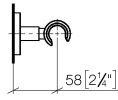
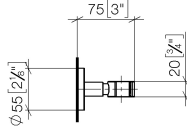
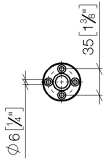


	Schwarz matt	28 050 626-33
	Chrom	28 050 626-00
	Chrom gebürstet	28 050 626-93

EDITION PRO Brausehalter - Schwarz matt

28 050 626

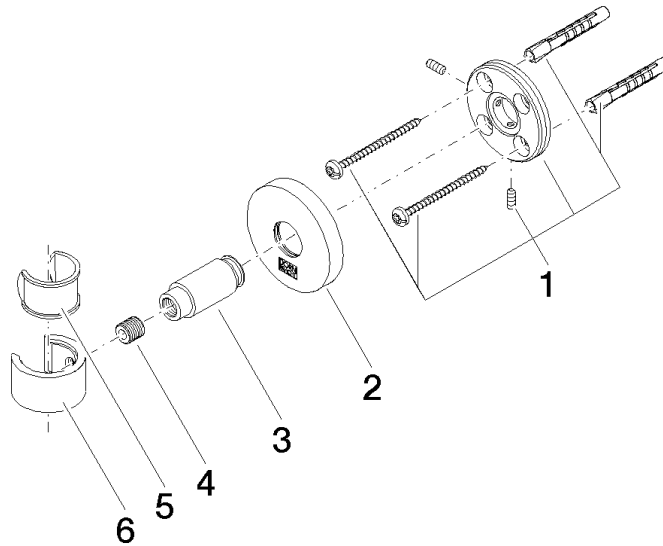
mm [inches]



EDITION PRO Brausehalter - Schwarz matt

28 050 626

Ersatzteile für die
anderen
Oberflächenvarianten
finden Sie hier:
Chrom





EDITION PRO Brausehalter - Schwarz matt

28 050 626

Ersatzteilstückliste

Nr.	Artikelnummer	Benennung	Verbaumenge	Lieferzeit
	05 17 62 500 00 90	Befestigungssatz	6	2