















28 204 970



Passt zu: IMO, LULU, MADISON, MEM, TARA, CL.1, LISSÉ, VAIA, META, CYO

	Chrom gebürstet	28 204 970-93
	Chrom	28 204 970-00
	Platin gebürstet	28 204 970-06
	Platin	28 204 970-08
	Messing (23kt Gold)	28 204 970-09
	Dark Chrome	28 204 970-19
	Light Gold	28 204 970-26
	Light Gold gebürstet	28 204 970-27
	Messing gebürstet (23kt Gold)	28 204 970-28
	Schwarz matt	28 204 970-33
	Bronze gebürstet	28 204 970-42
	Champagne gebürstet (22kt Gold)	28 204 970-46
	Champagne (22kt Gold)	28 204 970-47
	Dark Platinum gebürstet	28 204 970-99



Metall-Brauseschlauch 1/2" x 1/2" x 1750 mm - Chrom gebürstet

IMO

28 204 970



Metall-Brauseschlauch 1/2" x 1/2" x 1750 mm - Chrom gebürstet

IMO

28 204 970

Codes & Standards

Scottish Water
Byelaws

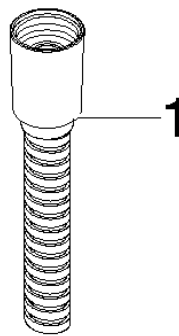
UK Water Supply
Regulations

Zertifikate

WRAS_2009

28 204 970

Ersatzteile für die
anderen
Oberflächenvarianten
finden Sie hier:
Chrom





Metall-Brauseschlauch 1/2" x 1/2" x 1750 mm - Chrom gebürstet

IMO

28 204 970

Ersatzteilstückliste