



28 450 832 Produktversion ab 01.01.2023



- Brauseabgang 1/2"
 - Rosette 60 x 60 mm
 - Anschluss 1/2"
 - Rosette 60 x 60 mm
- Eigensicher gegen Rückfließen.

	Chrom	28 450 832-00
	Soft Black	28 450 832-69

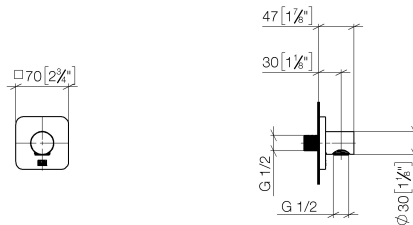
Empfohlenes Zubehör



- UP-Wandwinkel -**

35 085 970 90

 - Max. Einbautiefe 163 mm
 - Min. Einbautiefe 90 mm



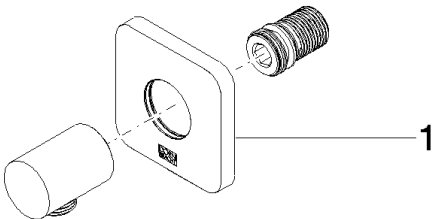
Codes & Standards

Scottish Water
Byelaws

UK Water Supply
Regulations

Zertifikate und Nachhaltigkeit

WRAS_2305



Ersatzteilstückliste

Nr.	Artikelnummer	Benennung	Verbaumenge	Lieferzeit
1	90 27 83 020 00-00	Rosette	1,00	2